



Statistische Berichte

Tourismus in Bayern im November 2024



G IV 1 m 11/2024
Hrsg. im Januar 2025
Bestellnr. G4100C 202411



Zeichenerklärung

- 0 mehr als nichts, aber weniger als die Hälfte der kleinsten in der Tabelle nachgewiesenen Einheit
- nichts vorhanden oder keine Veränderung
- / keine Angaben, da Zahlen nicht sicher genug
- Zahlenwert unbekannt, geheimzuhalten oder nicht rechenbar
- ... Angabe fällt später an
- X Tabellenfach gesperrt, da Aussage nicht sinnvoll
- () Nachweis unter dem Vorbehalt, dass der Zahlenwert erhebliche Fehler aufweisen kann
- p vorläufiges Ergebnis
- r berichtigtes Ergebnis
- s geschätztes Ergebnis
- D Durchschnitt
- ≙ entspricht

Auf- und Abrunden

Im Allgemeinen ist ohne Rücksicht auf die Endsummen auf- bzw. abgerundet worden. Deshalb können sich bei der Summierung von Einzelangaben geringfügige Abweichungen zu den ausgewiesenen Endsummen ergeben. Bei der Aufgliederung der Gesamtheit in Prozent kann die Summe der Einzelwerte wegen Rundens vom Wert 100 % abweichen. Eine Abstimmung auf 100 % erfolgt im Allgemeinen nicht.

Publikationsservice

Das Bayerische Landesamt für Statistik veröffentlicht jährlich über 400 Publikationen. Das aktuelle Veröffentlichungsverzeichnis ist im Internet als Datei verfügbar, kann aber auch als Druckversion kostenlos zugesandt werden.


Kostenlos

ist der Download der meisten Veröffentlichungen, z.B. von Statistischen Berichten (PDF- oder Excel-Format).

Kostenpflichtig

sind alle Printversionen (auch von Statistischen Berichten), Datenträger und ausgewählte Dateien (z.B. von Verzeichnissen, von Beiträgen, vom Jahrbuch).

Publikationsservice

 Alle Veröffentlichungen sind im Internet verfügbar unter www.statistik.bayern.de/produkte

Impressum

Statistische Berichte

bieten in tabellarischer Form neuestes Zahlenmaterial der jeweiligen Erhebung. Dieses wird, soweit erforderlich, methodisch erläutert und kurz kommentiert.

Herausgeber, Druck und Vertrieb

Bayerisches Landesamt für Statistik
Nürnberger Straße 95
90762 Fürth

Papier

Gedruckt auf umweltfreundlichem Papier, chlorfrei gebleicht.

Vertrieb

E-Mail vertrieb@statistik.bayern.de
Telefon 0911 98208-6311
Telefax 0911 98208-96638

Auskunftsdienst

E-Mail info@statistik.bayern.de
Telefon 0911 98208-6563
Telefax 0911 98208-96563

© **Bayerisches Landesamt für Statistik, Fürth 2025**
Vervielfältigung und Verbreitung, auch auszugsweise, mit Quellenangabe gestattet.

Hinweis: Diese Druckschrift wird im Rahmen der Öffentlichkeitsarbeit der Bayerischen Staatsregierung herausgegeben. Sie darf weder von Parteien noch von Wahlwerbern oder Wahlhelfern im Zeitraum von fünf Monaten vor einer Wahl zum Zwecke der Wahlwerbung verwendet werden. Dies gilt für Landtags-, Bundestags-, Kommunal- und Europawahlen. Missbräuchlich ist während dieser Zeit insbesondere die Verteilung auf Wahlveranstaltungen, an Informationsständen der Parteien sowie das Einlegen, Aufdrucken und Aufkleben parteipolitischer Informationen oder Werbemittel. Untersagt ist gleichfalls die Weitergabe an Dritte zum Zwecke der Wahlwerbung. Auch ohne zeitlichen Bezug zu einer bevorstehenden Wahl darf die Druckschrift nicht in einer Weise verwendet werden, die als Parteinahme der Staatsregierung zugunsten einzelner politischer Gruppen verstanden werden könnte. Den Parteien ist es gestattet, die Druckschrift zur Unterrichtung ihrer eigenen Mitglieder zu verwenden.

Inhaltsverzeichnis

Vorbemerkungen, Wichtige Hinweise	5
Erläuterungen	6
1. Entwicklung der Ankünfte und Übernachtungen in Beherbergungsbetrieben (einschließlich Camping) in Bayern seit 1990	7
1.1. Entwicklung der Ankünfte und Übernachtungen in Beherbergungsbetrieben monatlich (einschließlich Camping) seit 2023	8
2. Ankünfte, Übernachtungen und Aufenthaltsdauer der Gäste in Beherbergungsbetrieben in Bayern nach Betriebsarten und zusammengefassten Gästegruppen	9
3. Ankünfte, Übernachtungen und Aufenthaltsdauer der Gäste in Beherbergungsstätten in Bayern nach Betriebsgrößenklassen und zusammengefassten Gästegruppen	11
4. Ankünfte, Übernachtungen und Aufenthaltsdauer der Gäste in Beherbergungsbetrieben (einschließlich Camping) in Bayern nach Tourismusregionen	12
5. Ankünfte, Übernachtungen und Aufenthaltsdauer der Gäste in Beherbergungsbetrieben (einschließlich Camping) in Bayern nach Gemeindegruppen und nach Herkunftsländern - hier: Gemeindegruppen zusammen -	14
5.1. Ankünfte, Übernachtungen und Aufenthaltsdauer der Gäste in Beherbergungsbetrieben (einschließlich Camping) in Bayern nach Gemeindegruppen und nach Herkunftsländern - hier: Mineral- und Moorbäder -	16
5.2. Ankünfte, Übernachtungen und Aufenthaltsdauer der Gäste in Beherbergungsbetrieben (einschließlich Camping) in Bayern nach Gemeindegruppen und nach Herkunftsländern - hier: Heilklimatische Kurorte -	18
5.3. Ankünfte, Übernachtungen und Aufenthaltsdauer der Gäste in Beherbergungsbetrieben (einschließlich Camping) in Bayern nach Gemeindegruppen und nach Herkunftsländern - hier: Kneippkurorte -	20
5.4. Ankünfte, Übernachtungen und Aufenthaltsdauer der Gäste in Beherbergungsbetrieben (einschließlich Camping) in Bayern nach Gemeindegruppen und nach Herkunftsländern - hier: Luftkurorte -	22
5.5. Ankünfte, Übernachtungen und Aufenthaltsdauer der Gäste in Beherbergungsbetrieben (einschließlich Camping) in Bayern nach Gemeindegruppen und nach Herkunftsländern - hier: Erholungsorte -	24
5.6. Ankünfte, Übernachtungen und Aufenthaltsdauer der Gäste in Beherbergungsbetrieben (einschließlich Camping) in Bayern nach Gemeindegruppen und nach Herkunftsländern - hier: Prädikatisierte Gemeinden -	26
5.7. Ankünfte, Übernachtungen und Aufenthaltsdauer der Gäste in Beherbergungsbetrieben (einschließlich Camping) in Bayern nach Gemeindegruppen und nach Herkunftsländern - hier: Sonstige Gemeinden -	28
6. Ankünfte, Übernachtungen, Aufenthaltsdauer der Gäste und Kapazitätsauslastung in den Beherbergungsbetrieben (einschließlich Camping) nach Regionalgliederung	30
7. Ankünfte, Übernachtungen, Aufenthaltsdauer der Gäste und Kapazitätsauslastung in Beherbergungsbetrieben (einschließlich Camping) in Bayern nach Regionen, Regionsgruppen und zusammengefassten Gästegruppen	104

8.	Beherbergungsbetriebe, Gästebetten und Kapazitätsauslastung in Bayern nach Gemeindegruppen und Betriebsarten - hier: Gemeindegruppen zusammen -	106
8.1.	Beherbergungsbetriebe, Gästebetten und Kapazitätsauslastung in Bayern nach Gemeindegruppen und Betriebsarten - hier: Heilbäder zusammen -	107
8.1.1.	Beherbergungsbetriebe, Gästebetten und Kapazitätsauslastung in Bayern nach Gemeindegruppen und Betriebsarten - hier: Mineral- und Moorbäder -	108
8.1.2.	Beherbergungsbetriebe, Gästebetten und Kapazitätsauslastung in Bayern nach Gemeindegruppen und Betriebsarten - hier: Heilklimatische Kurorte -	109
8.1.3.	Beherbergungsbetriebe, Gästebetten und Kapazitätsauslastung in Bayern nach Gemeindegruppen und Betriebsarten - hier: Kneippkurorte -	110
8.2.	Beherbergungsbetriebe, Gästebetten und Kapazitätsauslastung in Bayern nach Gemeindegruppen und Betriebsarten - hier: Luftkurorte -	111
8.3.	Beherbergungsbetriebe, Gästebetten und Kapazitätsauslastung in Bayern nach Gemeindegruppen und Betriebsarten - hier: Erholungsorte -	112
8.4.	Beherbergungsbetriebe, Gästebetten und Kapazitätsauslastung in Bayern nach Gemeindegruppen und Betriebsarten - hier: Prädikatisierte Gemeinden -	113
8.5.	Beherbergungsbetriebe, Gästebetten und Kapazitätsauslastung in Bayern nach Gemeindegruppen und Betriebsarten - hier: Sonstige Gemeinden -	114
9.	Ankünfte, Übernachtungen und Aufenthaltsdauer der Gäste auf Campingplätzen in Bayern nach Herkunftsländern	115
10.	Ankünfte, Übernachtungen und Aufenthaltsdauer der Gäste auf Campingplätzen in Bayern nach Regionalgliederung und zusammengefassten Gästegruppen	117

Vorbemerkungen

Der vorliegende Bericht enthält Ergebnisse der Beherbergungsstatistik in Bayern, die aufgrund des Gesetzes zur Neuordnung der Statistik über die Beherbergung im Reiseverkehr (Beherbergungsstatistikgesetz - BeherbStatG) vom 22. Mai 2002 (BGBl. I S. 1642) durchgeführt wird. Nachträglich vom Bundestag beschlossene Gesetze zur Änderung des Beherbergungsstatistikgesetzes vom 17. März 2008 (BGBl. I S. 399) sowie vom 23. November 2011 (BGBl. I S. 2298) sind einbezogen.

Zum Berichtskreis zählen sowohl gewerblich als auch nichtgewerblich betriebene **Unterkunftsstätten**, und zwar unabhängig davon, ob die Beherbergung Hauptzweck (z. B. bei Hotels, Gasthöfen, Erholungs- und Ferienheimen) oder nur Nebenzweck des Betriebes (z. B. bei Heilstätten, Sanatorien, Schulungsheimen) ist; ebensowenig sieht das Gesetz eine Eingrenzung nach dem Aufenthaltszweck der Gäste vor. In den Ergebnissen mitberücksichtigt sind seit Januar 1984 auch die Jugendherbergen und Kindererholungsheime. Nicht mehr in die bundeseinheitliche Berichterstattung einbezogen sind die Kleinbeherbergungsstätten mit weniger als zehn Gästebetten, zu denen vor allem die Privatquartiere rechnen.

In Bayern werden jedoch auf landesrechtlicher Grundlage (Genehmigung des Statistischen Genehmigungsausschusses vom 10. September 2019 Nr. V/1/19) in den Prädikatsgemeinden auf freiwilliger Basis auch Angaben über die Gesamtzahl der Ankünfte und Übernachtungen in den gewerblichen Beherbergungsstätten mit weniger als zehn Betten und in den Privatquartieren erhoben (sogenannte Kleinbeherbergungsstatistik), die in den Jahresberichten zur Veröffentlichung kommen.

Ergebnisse von Gemeinden, in denen sich weniger als drei Beherbergungsstätten befinden, werden aus Gründen der Geheimhaltung von Einzelangaben zum Schutz der Auskunftspflichtigen und der sonstigen Betroffenen nicht veröffentlicht.

Wichtige Hinweise

Für Beherbergungsbetriebe und Campingplätze liegt die Abschnidegrenze seit Januar 2012 bei zehn Betten beziehungsweise zehn Stellplätzen.

Aufgrund teilweise verspätet eingehender Originalmeldungen oder wegen Berichtigungen ursprünglich gemeldeter Zahlen durch die Auskunftspflichtigen, können die Ergebnisse unterjährig bis zu sechs Monate rückwirkend korrigiert werden. D. h., in den Ergebnissen enthaltene Schätzungen (aufgrund fehlender Meldungen von Beherbergungsstätten) oder falsch gemeldete Daten werden nachträglich ersetzt. Die Ergebnisse der monatlichen Beherbergungsstatistik sind deshalb für diesen Zeitraum als vorläufig anzusehen. Die so korrigierten Daten werden ausschließlich im kumulierten Jahresteil des jeweils aktuellen Berichts berücksichtigt. Es werden keine Berichte mit nachträglich korrigierten Werten veröffentlicht. Nachdem ein Berichtsjahr abgeschlossen wurde, sind keine Rückkorrekturen mehr möglich. Die Ergebnisse sind dann endgültig. Diese Regelung gilt ab dem Berichtsmonat Januar 2018. Somit sind erstmalig die Jahresergebnisse für 2017 zum Abschluss des Berichtsjahres endgültig und wurden nicht mehr rückkorrigiert.

Auf Grund der Einschränkungen durch die Corona-Pandemie in den Jahren 2020 und 2021 kommt es zum Teil zu nicht sinnvoll darstellbaren Veränderungsraten. Veränderungsraten über + 300 Prozent, bzw. unter -300 Prozent werden im statistischen Bericht nicht ausgewiesen.

Es ist zu beachten, dass die im jeweiligen Bericht ausgewiesenen Summen für die abgelaufenen Monate des Jahres (Kumulation) von der Addition der einzelnen, vorher veröffentlichten Monatswerte abweichen.

Ab 2020 werden die Berichte mit den kumulierten Werten für das Winterhalbjahr (November bis April, bisher veröffentlicht im Statistischen Bericht für April) und für das Sommerhalbjahr (Mai bis Oktober, bisher veröffentlicht im Statistischen Bericht für Oktober) nur noch auf Anfrage (per Mail an tourismus@statistik.bayern.de oder telefonisch unter 09721/2088-5200) verschickt. Regulär erfolgt die Ausweisung der kumulierten Jahreswerte dann nur noch für den normalen Jahreszeitraum in den entsprechenden Statistischen Berichten.

Erläuterungen

Ankünfte

Zahl der Gäste, die im Berichtszeitraum in einem Beherbergungsbetrieb ankamen und zum vorübergehenden Aufenthalt ein Gästebett belegten.

Übernachtungen

Zahl der Übernachtungen von Gästen, die im Berichtszeitraum in einem Beherbergungsbetrieb ankamen oder aus einem vorhergehenden Berichtszeitraum noch anwesend waren.

Durchschnittliche Aufenthaltsdauer

Die durchschnittliche Aufenthaltsdauer der Gäste in Tagen wird als Quotient der Zahl der Übernachtungen und der Ankünfte errechnet („Übernachtungen: Ankünfte“). Sie kann in der amtlichen Beherbergungsstatistik, die im Wesentlichen auf den Angaben des amtlichen Fremdenscheins, also der polizeilichen Anmeldung aufbaut, nur näherungsweise bestimmt werden. So wird beispielsweise bei jedem Quartierwechsel eines Gastes in einen anderen Beherbergungsbetrieb eine (neue) Ankunft gezählt, oder aber für Gäste, die bereits in einem vorhergehenden Berichtszeitraum angekommen sind, lediglich die im aktuellen Berichtszeitraum angefallenen Übernachtungen registriert.

Durchschnittliche Auslastung der angebotenen Betten

Die durchschnittliche Auslastung der angebotenen Betten ist der rechnerische Wert, der die prozentuale Inanspruchnahme der Übernachtungsmöglichkeiten (Bettentage) im Berichtszeitraum ausdrückt ($\text{Übernachtungen} \times 100 / \text{Bettentage}$). Die Zahl der Bettentage wird bei der Auslastung des Angebots durch Multiplikation der angebotenen Betten mit der Zahl der betrieblichen Öffnungstage im Berichtszeitraum ermittelt.

Betten

Betten und sonstige Schlafgelegenheiten, die tatsächlich angeboten wurden, ohne behelfsmäßige Schlafgelegenheiten.

Herkunftsländer

Für die Erfassung ist grundsätzlich der ständige Wohnsitz der Gäste maßgebend, nicht dagegen deren Staatsangehörigkeit (Nationalität).

Gemeindegruppen

Zusammenfassung von Gemeinden nach Arten der aufgrund landesrechtlicher Vorschriften verliehenen staatlichen Anerkennung (z. B. als Mineral- und Moorbad, Luftkurort etc.).

Betriebsarten

Gruppierung der Beherbergungsbetriebe auf der Grundlage der Systematik der Wirtschaftszweige (Ausgabe 2008).

**1. Entwicklung der Ankünfte und Übernachtungen in Beherbergungsbetrieben
(einschließlich Camping) in Bayern seit 1990**

Zeitraum ¹⁾	Gästeankünfte				Gästeübernachtungen			
	insgesamt	Veränderung	von Gästen aus dem Ausland	Veränderung	insgesamt	Veränderung	von Gästen aus dem Ausland	Veränderung
	Anzahl	%	Anzahl	%	Anzahl	%	Anzahl	%
1990	21 149 528	7,7	4 932 804	13,3	78 471 040	5,0	10 225 434	9,7
1991	21 203 697	0,3	4 238 594	-14,1	82 084 413	4,6	9 336 174	-8,7
1992	20 974 160	-1,1	4 136 610	-2,4	81 471 441	-0,7	9 074 177	-2,8
1993	20 241 267	-3,5	3 713 564	-10,2	79 089 135	-2,9	8 107 767	-10,7
1994	20 155 491	-0,4	3 794 506	2,2	78 073 746	-1,3	8 237 180	1,6
1995	20 316 236	0,8	3 747 417	-1,2	77 249 265	-1,1	7 948 590	-3,5
1996	20 362 731	0,2	3 805 600	1,6	75 160 430	-2,7	7 902 773	-0,6
1997	20 538 780	0,9	3 925 095	3,1	70 791 859	-5,8	8 160 439	3,3
1998	21 446 819	4,4	4 186 787	6,7	72 448 314	2,3	8 778 222	7,6
1999	22 471 696	4,8	4 350 871	3,9	75 052 146	3,6	9 105 669	3,7
2000	23 828 000	6,0	4 846 547	11,4	78 194 645	4,2	10 169 402	11,7
2001	23 756 948	-0,3	4 519 985	-6,7	78 232 220	0,0	9 684 523	-4,8
2002	23 088 203	-2,8	4 464 113	-1,2	74 738 406	-4,5	9 294 707	-4,0
2003	23 043 500	-0,2	4 508 392	1,0	73 779 781	-1,3	9 493 493	2,1
2004	23 851 888	3,5	4 956 470	9,9	73 609 569	-0,2	10 417 051	9,7
2005	24 834 878	4,1	5 289 811	6,7	74 527 516	1,2	11 012 753	5,7
2006	25 445 882	2,5	5 735 549	8,4	74 654 528	0,2	12 058 820	9,5
2007	26 365 546	3,6	6 031 078	5,2	76 244 663	2,1	12 802 378	6,2
2008	26 659 409	1,1	6 001 081	-0,5	76 894 619	0,9	12 836 186	0,3
2009	26 352 658	-1,1	5 783 954	-3,6	75 146 852	-2,3	12 149 559	-5,3
2010	28 214 841	7,3	6 489 663	12,3	77 570 061	3,6	13 445 921	10,8
2011	29 784 115	5,6	6 727 687	3,7	80 705 100	4,0	14 069 151	4,6
2012	31 156 635	4,6	7 295 559	8,4	84 012 948	4,1	15 289 289	8,7
2013	31 611 343	1,5	7 575 958	3,8	84 153 218	0,2	15 919 454	4,1
2014	32 469 354	2,7	7 923 688	4,6	85 226 707	1,3	16 571 205	4,1
2015	34 200 101	5,3	8 528 789	7,6	88 109 857	3,4	17 555 910	5,9
2016	35 551 504	4,0	8 630 214	1,2	91 043 683	3,3	17 653 699	0,6
2017	37 278 748	4,9	9 379 696	8,7	94 368 996	3,7	19 126 297	8,3
2018	39 117 241	4,9	9 933 955	5,9	98 700 118	4,6	20 490 203	7,1
2019	40 010 919	2,3	10 070 099	1,4	100 911 480	2,2	20 899 137	2,0
2020	19 832 155	-50,4	2 885 886	-71,3	59 962 427	-40,6	7 051 228	-66,3
2021	19 550 823	-1,4	2 647 334	-8,3	60 969 813	1,7	6 845 145	-2,9
2022	34 214 020	75,0	7 089 293	167,8	92 267 961	51,3	16 200 987	136,7
2023	38 856 921	13,6	8 854 855	24,9	100 256 339	8,7	19 545 820	20,6

Von Berichtsmonat Januar 1998 bis Juni 2007 sind zwölf Monatsergebnisse und ab Berichtsmonat Juli 2007 sind sechs Monatsergebnisse vor dem Berichtsmonat nach dem aktuellen Stand rückkorrigiert.

Im August 2017 wurde eine außerordentliche Rückkorrektur der Monate Januar - August des Kalenderjahres 2016 durchgeführt.

¹⁾ Abschneidegrenze für Beherbergungsbetriebe ab 2010 bei 10 Betten bzw. 10 Stellplätzen bei Campingplätzen.

1.1. Entwicklung der Ankünfte und Übernachtungen in Beherbergungsbetrieben monatlich (einschließlich Camping) seit 2023

Zeitraum ¹⁾	Gästeankünfte				Gästeübernachtungen			
	insgesamt	Veränderung	von Gästen aus dem Ausland	Veränderung	insgesamt	Veränderung	von Gästen aus dem Ausland	Veränderung
	Anzahl	%	Anzahl	%	Anzahl	%	Anzahl	%
2023 Januar.....	1 969 301	70,8	412 393	153,6	5 320 595	44,4	944 298	108,1
Februar.....	2 232 277	51,4	521 665	90,0	5 959 011	35,5	1 190 222	84,1
März.....	2 512 298	44,0	520 021	76,3	6 341 445	25,2	1 232 625	60,4
April.....	2 986 535	22,8	645 664	48,2	7 700 587	16,2	1 444 435	40,8
Mai.....	3 589 502	12,8	741 910	27,9	9 051 153	9,4	1 668 559	23,0
Juni.....	4 003 903	10,4	844 743	24,8	10 284 141	4,4	1 840 805	22,0
Juli.....	4 726 851	4,6	1 221 016	12,1	11 850 976	3,1	2 501 715	10,8
August.....	4 135 833	-2,4	1 075 582	9,0	11 670 052	-3,8	2 278 033	5,2
September.....	4 117 108	8,5	931 769	12,7	10 408 401	4,6	2 013 331	10,4
Oktober.....	3 531 428	4,6	729 036	7,4	9 210 487	2,3	1 679 207	2,3
November.....	2 460 803	4,5	533 464	9,5	6 084 123	2,7	1 256 411	5,5
Dezember.....	2 591 082	11,7	677 592	13,9	6 375 368	8,5	1 496 179	9,8
2024 Januar.....	2 091 405	6,2	465 368	12,8	5 582 246	4,9	1 058 275	12,1
Februar.....	2 444 083	9,5	589 581	13,0	6 370 021	6,9	1 303 218	9,5
März.....	2 822 532	12,3	583 976	12,3	7 081 581	11,7	1 304 212	5,8
April.....	2 942 302	- 1,5	660 920	2,4	7 223 053	- 6,2	1 441 212	- 0,2
Mai.....	3 753 714	4,6	793 721	7,0	9 754 902	7,8	1 761 623	5,6
Juni.....	3 916 682	- 2,2	949 526	12,4	9 691 668	- 5,8	2 017 279	9,6
Juli.....	4 802 281	1,6	1 283 174	5,1	11 966 389	1,0	2 574 345	2,9
August.....	4 714 549	14,0	1 306 433	21,5	12 489 484	7,0	2 665 072	17,0
September.....	3 929 364	-4,6	924 990	-0,7	9 951 224	-4,4	1 993 249	-1,0
Oktober.....	3 738 371	5,9	775 475	6,4	9 510 748	3,3	1 739 278	3,6
November.....	2 705 220	9,9	584 606	9,6	6 436 882	5,8	1 336 984	6,4
Dezember.....								

Von Berichtsmonat Januar 1998 bis Juni 2007 sind zwölf Monatsergebnisse und ab Berichtsmonat Juli 2007 sind sechs Monatsergebnisse vor dem Berichtsmonat nach dem aktuellen Stand rückkorrigiert.

Im August 2017 wurde eine außerordentliche Rückkorrektur der Monate Januar - August des Kalenderjahres 2016 durchgeführt.

¹⁾ Abschneidegrenze für Beherbergungsbetriebe ab 2010 bei 10 Betten bzw. 10 Stellplätzen bei Campingplätzen.

**2. Ankünfte, Übernachtungen und Aufenthaltsdauer der Gäste in Beherbergungsbetrieben in Bayern
nach Betriebsarten und zusammengefassten Gästegruppen**

Betriebsart Ständiger Wohnsitz der Gäste innerhalb/außerhalb der Bundesrepublik Deutschland	November 2024					Januar - November 2024				
	Ankünfte		Übernachtungen		Durch- schnitt- liche Aufent- halts- dauer 1)	Ankünfte		Übernachtungen		Durch- schnitt- liche Aufent- halts- dauer 1)
	ins- gesamt	Verän- derung zum Vor- jahres- monat	ins- gesamt	Verän- derung zum Vor- jahres- monat		ins- gesamt	Verän- derung zum Vor- jahres- zeit- raum	ins- gesamt	Verän- derung zum Vor- jahres- zeit- raum	
Anzahl	%	Anzahl	%	Tage	Anzahl	%	Anzahl	%	Tage	
Hotels										
Deutschland	1 215 917	11,6	2 441 018	8,6	2,0	14 443 648	4,2	31 037 785	2,6	2,1
Ausland	370 171	7,9	779 438	7,4	2,1	5 282 294	9,2	10 637 586	7,6	2,0
Zusammen	1 586 088	10,7	3 220 456	8,3	2,0	19 725 942	5,5	41 675 371	3,8	2,1
Hotels garnis										
Deutschland	415 120	12,3	825 386	9,5	2,0	5 040 321	6,8	10 734 275	2,8	2,1
Ausland	156 781	15,0	345 403	10,1	2,2	2 096 134	13,7	4 454 024	9,4	2,1
Zusammen	571 901	13,1	1 170 789	9,7	2,0	7 136 455	8,7	15 188 299	4,6	2,1
Gasthöfe										
Deutschland	139 086	2,0	284 726	0,4	2,0	2 243 853	-6,5	4 697 106	-7,6	2,1
Ausland	17 860	0,2	40 931	-8,6	2,3	403 214	-3,8	741 682	-6,8	1,8
Zusammen	156 946	1,8	325 657	-0,8	2,1	2 647 067	-6,1	5 438 788	-7,5	2,1
Pensionen										
Deutschland	50 619	-0,3	138 939	-2,9	2,7	909 358	-6,7	2 793 482	-7,9	3,1
Ausland	8 089	-2,6	31 751	-11,8	3,9	171 698	-4,6	507 387	-9,8	3,0
Zusammen	58 708	-0,6	170 690	-4,7	2,9	1 081 056	-6,4	3 300 869	-8,2	3,1
Hotellerie zusammen										
Deutschland	1 820 742	10,6	3 690 069	7,6	2,0	22 637 180	3,1	49 262 648	0,9	2,2
Ausland	552 901	9,4	1 197 523	6,9	2,2	7 953 340	9,3	16 340 679	6,7	2,1
Zusammen	2 373 643	10,3	4 887 592	7,4	2,1	30 590 520	4,6	65 603 327	2,3	2,1
Jugendherbergen und Hütten										
Deutschland	47 113	12,6	102 383	5,6	2,2	842 064	0,1	1 848 636	0,4	2,2
Ausland	4 682	8,8	9 714	-11,1	2,1	84 586	13,4	184 994	11,7	2,2
Zusammen	51 795	12,2	112 097	3,9	2,2	926 650	1,2	2 033 630	1,4	2,2
Erholungsheime und Ferienheime, Schulungsheime										
Deutschland	112 034	-1,3	279 999	-4,3	2,5	1 180 162	-1,9	3 640 257	-1,4	3,1
Ausland	1 846	-6,2	5 461	-16,3	3,0	26 341	-1,7	89 169	1,3	3,4
Zusammen	113 880	-1,4	285 460	-4,6	2,5	1 206 503	-1,9	3 729 426	-1,3	3,1
Ferienhäuser und Ferienwohnungen, Ferienzentren										
Deutschland	73 018	15,4	280 961	3,5	3,8	1 568 774	8,3	7 555 050	3,7	4,8
Ausland	22 560	18,2	115 497	7,1	5,1	444 987	15,3	1 721 724	7,3	3,9
Zusammen	95 578	16,0	396 458	4,5	4,1	2 013 761	9,8	9 276 774	4,3	4,6
Sonstiges Beherbergungs- gewerbe zusammen										
Deutschland	232 165	6,2	663 343	0,4	2,9	3 591 000	2,8	13 043 943	1,8	3,6
Ausland	29 088	14,7	130 672	4,3	4,5	555 914	14,1	1 995 887	7,4	3,6
Zusammen	261 253	7,1	794 015	1,0	3,0	4 146 914	4,2	15 039 830	2,5	3,6
Hotellerie und Sonstiges Beher- bergungsgewerbe zusammen										
Deutschland	2 052 907	10,1	4 353 412	6,5	2,1	26 228 180	3,1	62 306 591	1,1	2,4
Ausland	581 989	9,6	1 328 195	6,6	2,3	8 509 254	9,6	18 336 566	6,8	2,2
Zusammen	2 634 896	10,0	5 681 607	6,5	2,2	34 737 434	4,6	80 643 157	2,3	2,3

**2. Ankünfte, Übernachtungen und Aufenthaltsdauer der Gäste in Beherbergungsbetrieben in Bayern
nach Betriebsarten und zusammengefassten Gästegruppen**

Betriebsart Ständiger Wohnsitz der Gäste innerhalb/außerhalb der Bundesrepublik Deutschland	November 2024					Januar - November 2024				
	Ankünfte		Übernachtungen		Durchschnittliche Aufenthaltsdauer ¹⁾	Ankünfte		Übernachtungen		Durchschnittliche Aufenthaltsdauer ¹⁾
	insgesamt	Veränderung zum Vorjahresmonat	insgesamt	Veränderung zum Vorjahresmonat		insgesamt	Veränderung zum Vorjahreszeitraum	insgesamt	Veränderung zum Vorjahreszeitraum	
	Anzahl	%	Anzahl	%	Tage	Anzahl	%	Anzahl	%	Tage
Campingplätze										
Deutschland	39 237	19,3	112 037	5,8	2,9	2 387 677	3,2	7 369 135	1,7	3,1
Ausland	2 452	7,4	6 454	11,4	2,6	406 437	-0,3	831 362	-0,4	2,0
Zusammen	41 689	18,5	118 491	6,1	2,8	2 794 114	2,7	8 200 497	1,5	2,9
Vorsorge- und Rehakliniken										
Deutschland	28 470	-4,0	634 449	0,4	22,3	326 876	0,2	7 187 725	3,4	22,0
Ausland	165	-53,9	2 335	-52,5	14,2	2 079	-42,6	26 819	-32,5	12,9
Zusammen	28 635	-4,6	636 784	-0,1	22,2	328 955	-0,3	7 214 544	3,2	21,9
Betriebe zusammen										
Deutschland	2 120 614	10,0	5 099 898	5,6	2,4	28 942 733	3,0	76 863 451	1,4	2,7
Ausland	584 606	9,6	1 336 984	6,4	2,3	8 917 770	9,1	19 194 747	6,3	2,2
Insgesamt	2 705 220	9,9	6 436 882	5,8	2,4	37 860 503	4,4	96 058 198	2,3	2,5

¹⁾ Rechnerischer Wert Übernachtungen/Ankünfte.

**3. Ankünfte, Übernachtungen und Aufenthaltsdauer der Gäste in Beherbergungsstätten in Bayern
nach Betriebsgrößenklassen¹⁾ und zusammengefassten Gästegruppen**

Betriebe mit ... bis ... Gästebetten _____ Ständiger Wohnsitz der Gäste innerhalb/außerhalb der Bundesrepublik Deutschland	November 2024					Januar - November 2024				
	Ankünfte		Übernachtungen		Durchschnittliche Aufenthaltsdauer ²⁾	Ankünfte		Übernachtungen		Durchschnittliche Aufenthaltsdauer ²⁾
	insgesamt	Veränderung zum Vorjahresmonat	insgesamt	Veränderung zum Vorjahresmonat		insgesamt	Veränderung zum Vorjahreszeitraum	insgesamt	Veränderung zum Vorjahreszeitraum	
	Anzahl	%	Anzahl	%	Tage	Anzahl	%	Anzahl	%	Tage
10 - 11										
Deutschland	5 875	5,2	19 663	-7,8	3,3	157 135	-2,4	788 886	-3,2	5,0
Ausland	829	-18,1	5 901	-12,7	7,1	18 923	0,2	101 480	-0,7	5,4
Zusammen	6 704	1,7	25 564	-9,0	3,8	176 058	-2,1	890 366	-2,9	5,1
12 - 14										
Deutschland	14 703	5,0	44 905	3,2	3,1	342 319	-0,9	1 470 086	-1,8	4,3
Ausland	2 064	3,7	10 700	0,5	5,2	41 493	3,5	177 476	-0,2	4,3
Zusammen	16 767	4,9	55 605	2,7	3,3	383 812	-0,5	1 647 562	-1,6	4,3
15 - 19										
Deutschland	27 346	-3,0	73 013	-6,9	2,7	555 830	-3,2	1 982 824	-3,9	3,6
Ausland	3 558	-8,6	16 685	-16,7	4,7	71 655	-2,8	268 415	-8,7	3,7
Zusammen	30 904	-3,7	89 698	-8,9	2,9	627 485	-3,1	2 251 239	-4,5	3,6
20 - 29										
Deutschland	81 464	4,8	195 375	-0,8	2,4	1 473 936	-2,4	4 390 049	-3,2	3,0
Ausland	11 277	2,4	36 347	-8,4	3,2	234 496	2,5	629 547	-7,9	2,7
Zusammen	92 741	4,5	231 722	-2,1	2,5	1 708 432	-1,7	5 019 596	-3,8	2,9
30 - 99										
Deutschland	593 232	6,3	1 320 098	3,0	2,2	8 367 946	-0,8	20 452 499	-1,8	2,4
Ausland	109 721	6,1	266 840	2,4	2,4	1 870 511	3,0	4 015 442	1,2	2,1
Zusammen	702 953	6,3	1 586 938	2,9	2,3	10 238 457	-0,1	24 467 941	-1,3	2,4
100 - 249										
Deutschland	659 200	6,0	1 750 086	3,8	2,7	7 832 747	2,5	21 740 619	1,8	2,8
Ausland	169 549	6,1	368 685	5,9	2,2	2 441 828	8,1	5 042 641	7,3	2,1
Zusammen	828 749	6,1	2 118 771	4,1	2,6	10 274 575	3,8	26 783 260	2,8	2,6
250 - 499										
Deutschland	443 086	16,5	1 057 400	11,2	2,4	4 995 546	9,8	12 489 655	7,3	2,5
Ausland	164 995	20,0	357 290	13,9	2,2	2 186 392	19,7	4 623 518	16,2	2,1
Zusammen	608 081	17,4	1 414 690	11,9	2,3	7 181 938	12,6	17 113 173	9,6	2,4
500 - 999										
Deutschland	227 558	25,0	470 321	15,3	2,1	2 406 197	11,2	5 334 857	5,6	2,2
Ausland	105 044	7,2	236 166	6,8	2,2	1 345 966	10,1	2 956 979	5,8	2,2
Zusammen	332 602	18,8	706 487	12,3	2,1	3 752 163	10,8	8 291 836	5,7	2,2
1 000 und mehr										
Deutschland	28 913	6,7	57 000	5,9	2,0	423 400	6,0	844 841	3,3	2,0
Ausland	15 117	3,3	31 916	7,0	2,1	300 069	5,6	547 887	6,1	1,8
Zusammen	44 030	5,5	88 916	6,3	2,0	723 469	5,8	1 392 728	4,4	1,9
Betriebe zusammen										
Deutschland	2 081 377	9,9	4 987 861	5,6	2,4	26 555 056	3,0	69 494 316	1,3	2,6
Ausland	582 154	9,6	1 330 530	6,4	2,3	8 511 333	9,5	18 363 385	6,7	2,2
Insgesamt	2 663 531	9,8	6 318 391	5,8	2,4	35 066 389	4,5	87 857 701	2,4	2,5

¹⁾ Maximale Zahl der in den letzten 13 Monaten angebotenen Betten/ Schlafgelegenheiten. - ²⁾ Rechnerischer Wert Übernachtungen/Ankünfte.

**4. Ankünfte, Übernachtungen und Aufenthaltsdauer der Gäste in Beherbergungsbetrieben
(einschließlich Camping) in Bayern nach Tourismusregionen**

Tourismusregion (Einteilung der Gebiete nach Tourismusverbänden)	November 2024					Januar - November 2024				
	Ankünfte		Übernachtungen		Durchschnittliche Aufenthaltsdauer	Ankünfte		Übernachtungen		Durchschnittliche Aufenthaltsdauer
	insgesamt	Veränderung zum Vorjahresmonat	insgesamt	Veränderung zum Vorjahresmonat		insgesamt	Veränderung zum Vorjahreszeitraum	insgesamt	Veränderung zum Vorjahreszeitraum	
	Anzahl	%	Anzahl	%	Tage	Anzahl	%	Anzahl	%	Tage
	1	2	3	4	5	6	7	8	9	10
Bayern insgesamt	2 705 220	9,9	6 436 882	5,8	2,4	37 860 503	4,4	96 058 198	2,3	2,5
und zwar										
Franken										
dav T01 Naturpark Altmühltal ¹⁾²⁾	35 684	8,0	75 087	6,2	2,1	689 468	0,5	1 358 808	-1,9	2,0
T02 Fichtelgebirge ³⁾	45 169	1,9	103 689	3,6	2,3	610 465	2,2	1 439 770	0,7	2,4
T03 Fränkische Schweiz	23 192	0,1	56 033	1,8	2,4	397 726	-2,4	966 037	-3,4	2,4
T04 Fränkisches Seenland	16 414	9,3	40 486	-18,0	2,5	412 423	3,8	1 300 908	0,7	3,2
T05 Fränkisches Weinland	103 097	12,2	178 830	7,2	1,7	1 368 166	4,3	2 532 351	3,7	1,9
T06 Nürnberger Land ⁴⁾	16 839	-0,2	32 928	1,1	2,0	207 165	-0,2	390 124	0,2	1,9
T07 Frankenwald	15 909	-1,9	54 223	-0,2	3,4	248 973	-1,3	763 050	-1,6	3,1
T08 Haßberge	7 351	10,3	17 750	-0,5	2,4	108 783	1,3	295 246	-1,0	2,7
T10 Rhön	44 937	6,9	208 431	0,0	4,6	579 913	2,0	2 658 657	2,1	4,6
T11 Romantisches Franken - vom Naturpark Frankenhöhe zur Romantischen Straße	49 021	5,6	102 513	1,1	2,1	841 417	4,2	1 682 356	0,9	2,0
T12 Spessart-Mainland	50 169	4,2	93 413	-0,7	1,9	640 636	-0,8	1 304 392	-1,7	2,0
T13 Städteregion Nürnberg	209 008	13,9	403 756	11,4	1,9	2 386 413	10,1	4 506 739	8,7	1,9
T14 Steigerwald	67 883	4,3	149 666	1,1	2,2	891 544	3,7	2 005 950	0,8	2,2
T42 Obermain Jura	13 944	-4,6	44 497	-0,6	3,2	206 483	-0,3	620 627	-3,0	3,0
T43 Coburg Rennsteig	11 066	2,7	33 854	-0,9	3,1	154 952	6,0	435 782	4,5	2,8
Zusammen	709 683	7,9	1 595 156	3,6	2,2	9 744 527	4,0	22 260 797	2,1	2,3
Ostbayern ⁵⁾										
dav T15 Bayerischer Wald	119 823	-0,2	377 267	-2,5	3,1	1 738 252	-2,9	6 138 664	-2,7	3,5
T16 Oberpfälzer Wald ³⁾	25 658	-3,3	65 899	-7,1	2,6	391 647	0,2	1 069 344	-4,0	2,7
T20 Regensburg	53 701	4,4	95 448	0,8	1,8	689 030	1,3	1 254 229	2,8	1,8
T40 Bayerischer Jura ¹⁾⁴⁾	37 069	3,2	74 889	-4,6	2,0	534 782	1,9	1 114 906	-1,9	2,1
T41 Bayerisches Thermenland	134 487	7,5	482 325	3,3	3,6	1 621 201	2,3	6 005 341	1,5	3,7
Zusammen	370 738	3,2	1 095 828	-0,2	3,0	4 974 912	0,1	15 582 484	-0,7	3,1
Allgäu / Bayerisch-Schwaben										
dav T21 Allgäu	185 151	11,7	566 804	5,6	3,1	3 694 888	1,8	12 631 417	0,2	3,4
T22 Bayerisch-Schwaben ²⁾	128 279	7,3	245 719	1,5	1,9	1 972 398	4,1	3 661 851	2,5	1,9
Zusammen	313 430	9,9	812 523	4,3	2,6	5 667 286	2,6	16 293 268	0,7	2,9
München-Oberbayern										
dav T23 Landeshauptstadt München	743 495	16,3	1 561 169	12,6	2,1	8 485 090	8,7	18 019 010	5,5	2,1
T24 Münchener Umland	247 983	10,3	502 528	12,8	2,0	3 023 916	11,2	5 887 123	11,9	1,9
T25 Oberbayerns Städte	41 514	-1,8	77 605	-7,1	1,9	582 247	-0,2	1 027 975	-3,1	1,8
T26 Ammersee-Lech	7 930	0,3	18 537	9,3	2,3	122 062	0,1	299 616	-0,3	2,5
T27 Starnberg-Ammersee	19 572	3,8	44 918	3,1	2,3	270 440	5,1	729 629	5,0	2,7
T28 Pfaffenwinkel	12 534	10,8	42 325	4,3	3,4	183 479	1,9	616 399	-0,3	3,4
T29 Zugspitz-Region	45 218	20,0	128 156	12,1	2,8	1 016 069	3,0	3 186 919	1,1	3,1
T30 Tölzer Land	20 667	10,5	63 753	10,6	3,1	396 815	0,2	1 232 907	3,9	3,1
T31 Alpenregion Tegernsee Schliersee	39 112	11,4	108 392	4,5	2,8	706 697	1,3	2 150 703	0,6	3,0
T33 Ebersberger Grünes Land	12 541	-6,6	30 064	-3,4	2,4	168 905	-6,8	366 695	-3,8	2,2
T34 Inn-Salzach	18 093	15,6	39 180	9,5	2,2	216 311	5,6	474 044	3,1	2,2
T37 Berchtesgadener Land	34 154	9,2	114 951	6,1	3,4	746 994	1,3	2 775 223	1,5	3,7
T38 Chiemsee-Alpenland	49 685	6,4	139 627	-2,9	2,8	979 715	0,8	2 673 545	-2,1	2,7
T39 Chiemsee-Chiemgau	30 006	14,7	87 293	8,8	2,9	769 356	2,3	2 914 178	2,2	3,8
Zusammen	1 322 504	13,1	2 958 498	9,9	2,2	17 668 096	6,5	42 353 966	4,2	2,4

**4. Ankünfte, Übernachtungen und Aufenthaltsdauer der Gäste in Beherbergungsbetrieben
(einschließlich Camping) in Bayern nach Tourismusregionen**

Tourismusregion (Einteilung der Gebiete nach Tourismusverbänden)	November 2024					Januar - November 2024				
	Ankünfte		Übernachtungen		Durchschnittliche Aufenthaltsdauer	Ankünfte		Übernachtungen		Durchschnittliche Aufenthaltsdauer
	insgesamt	Veränderung zum Vorjahresmonat	insgesamt	Veränderung zum Vorjahresmonat		insgesamt	Veränderung zum Vorjahreszeitraum	insgesamt	Veränderung zum Vorjahreszeitraum	
	Anzahl	%	Anzahl	%	Tage	Anzahl	%	Anzahl	%	Tage
	1	2	3	4	5	6	7	8	9	10
Hopfenland Hallertau	24 585	2,2	80 009	1,3	3,3	321 753	-4,2	967 830	-2,8	3,0
Nachrichtlich: Doppelzählung durch Gemeinden in zwei Tourismusregionen 1)2)3)4).....	11 135	7,1	25 123	1,3	2,3	194 318	0,0	432 317	-2,3	2,2

¹⁾ Doppelzählung der Gemeinden Berching, Breitenbrunn, Dietfurt a.d. Altmühl, Essing, Ihrlerstein, Kelheim, Painten und Riedenburg bei den Tourismusregionen Naturpark Altmühltal und Bayerischer Jura. - ²⁾ Doppelzählung der Gemeinden Monheim, Otting, Rögling, Tagmersheim, Wemding und Wolferstadt bei den Tourismusregionen Naturpark Altmühltal und Bayerisch-Schwaben. - ³⁾ Doppelzählung der Gemeinde Brand bei den Tourismusregionen Fichtelgebirge und Oberpfälzer Wald. - ⁴⁾ Doppelzählung der Gemeinden Auerbach i.d. Opf., Etzelwang, Hirschbach, Illschwang, Königstein, Neukirchen b.Sulzbach-Rosenberg und Weigendorf bei den Tourismusregionen Nürnberger Land und Bayerischer Jura. -

⁵⁾ Neugliederung Tourismusverband Ostbayern ab 01.01.2019.

**5. Ankünfte, Übernachtungen und Aufenthaltsdauer der Gäste in Beherbergungsbetrieben
(einschließlich Camping) in Bayern nach Gemeindegruppen und nach Herkunftsländern
- hier: Gemeindegruppen zusammen -**

Gemeindegruppe Herkunftsland (ständiger Wohnsitz)	November 2024						Januar - November 2024					
	Ankünfte		Übernachtungen			Durchschnittliche Aufenthaltsdauer	Ankünfte		Übernachtungen			Durchschnittliche Aufenthaltsdauer
	insgesamt	Veränderung zum Vorjahresmonat	insgesamt	Veränderung zum Vorjahresmonat	Anteil ¹⁾		insgesamt	Veränderung zum Vorjahreszeitraum	insgesamt	Veränderung zum Vorjahreszeitraum	Anteil ¹⁾	
	Anzahl	%	Anzahl	%			Anzahl	%	Anzahl	%		
Deutschland	2 120 614	10,0	5 099 898	5,6	79,2	2,4	28 942 733	3,0	76 863 451	1,4	80,0	2,7
Ausland												
Belgien	7 420	-2,7	15 115	-0,5	1,1	2,0	218 347	6,2	386 858	5,1	2,0	1,8
Bulgarien	3 632	12,3	10 333	-4,3	0,8	2,8	42 371	12,7	126 010	-1,0	0,7	3,0
Dänemark	4 631	-28,9	9 530	-24,2	0,7	2,1	216 549	9,0	353 392	13,0	1,6	1,6
Estland	1 252	20,6	2 520	14,5	0,2	2,0	19 681	15,2	38 841	5,1	0,2	2,0
Finnland	4 031	14,4	8 554	12,8	0,6	1,5	68 094	11,2	146 789	12,3	0,8	2,2
Frankreich	20 650	4,2	40 895	0,7	3,1	2,0	318 662	4,6	634 966	3,8	3,3	2,0
Griechenland	5 658	39,1	14 772	29,9	1,1	2,6	48 143	19,6	130 446	14,6	0,7	2,7
Großbritannien, Nordirland	30 303	-4,5	66 633	-2,8	5,0	2,2	489 544	11,6	1 048 957	12,1	5,5	2,1
Irland, Republik	4 185	22,7	9 373	22,7	0,7	2,2	49 711	12,7	115 220	12,8	0,6	2,3
Island	486	23,0	1 098	3,7	0,1	2,3	11 087	39,5	28 876	64,3	0,2	2,6
Italien	43 252	12,0	89 569	14,2	6,7	2,1	552 002	3,7	1 105 525	1,2	5,8	2,0
Kroatien	4 565	4,7	16 200	-12,2	1,2	3,5	54 508	5,7	176 278	-17,5	0,9	3,2
Lettland	1 218	15,6	2 962	-2,9	0,2	2,4	21 736	14,3	47 429	6,2	0,2	2,2
Litauen	1 947	14,5	4 823	-23,9	0,4	2,5	31 060	17,0	75 572	10,4	0,4	2,4
Luxemburg	2 797	26,9	5 647	15,3	0,4	2,0	46 604	10,4	99 317	5,1	0,5	2,1
Malta	570	-6,9	1 408	-4,5	0,1	2,5	9 675	30,4	23 611	28,3	0,1	2,4
Niederlande	20 259	-0,1	38 374	0,1	2,9	1,9	943 856	4,7	1 596 917	4,2	8,3	1,7
Norwegen	2 444	-13,7	5 452	-18,8	0,4	2,2	60 193	11,9	120 288	13,6	0,6	2,0
Österreich	83 231	19,6	151 205	13,8	11,3	1,8	968 881	5,4	1 802 573	4,6	9,4	1,9
Polen	17 497	3,7	57 413	-3,5	4,3	3,3	296 807	10,8	765 155	-0,4	4,0	2,6
Portugal	4 376	11,8	10 775	-1,4	0,8	2,5	44 178	8,4	113 953	-1,6	0,6	2,6
Rumänien	10 843	-2,3	37 223	-0,4	2,8	3,4	138 479	18,1	412 445	3,4	2,1	3,0
Russland	2 378	4,1	5 988	-18,7	0,4	2,5	30 935	2,3	78 874	-18,5	0,4	2,5
Schweden	5 843	-2,0	12 527	1,9	0,9	2,1	139 711	11,6	236 583	12,4	1,2	1,7
Schweiz	48 036	17,2	94 234	14,0	7,0	2,0	720 422	4,6	1 525 024	3,6	7,9	2,1
Slowakische Republik	4 935	10,1	19 420	3,5	1,5	3,9	59 158	5,4	198 992	-6,6	1,0	3,4
Slowenien	4 097	-8,4	13 274	1,3	1,0	3,2	62 888	12,0	167 095	6,0	0,9	2,7
Spanien	16 653	-3,7	39 857	3,0	3,0	2,4	226 904	6,0	532 736	5,6	2,8	2,3
Tschechien	14 958	-3,0	33 463	-4,6	2,5	2,2	213 064	0,0	464 626	-0,7	2,4	2,2
Türkei	9 293	3,1	22 520	-0,1	1,7	2,4	88 750	22,5	224 455	14,4	1,2	2,5
Ukraine	4 386	8,2	10 134	-2,9	0,8	2,3	62 232	9,0	137 507	-0,3	0,7	2,2
Ungarn	7 648	4,5	25 972	5,5	1,9	3,4	103 784	8,7	301 317	13,4	1,6	2,9
Zypern	514	-3,0	1 223	-12,2	0,1	2,4	9 134	29,8	22 106	16,5	0,1	2,4
Sonstiges Europa	14 484	29,1	36 320	22,2	2,7	2,5	152 425	16,3	398 012	15,8	2,1	2,6
Europa zusammen	408 472	8,2	914 806	4,8	68,4	2,2	6 519 575	7,2	13 636 745	4,7	71,0	2,1
Republik Südafrika	806	16,8	2 352	1,7	0,2	2,9	13 918	5,4	37 779	-8,6	0,2	2,7
Sonstiges Afrika	3 570	17,7	10 659	8,1	0,8	3,0	38 856	15,6	113 644	4,0	0,6	2,9
Afrika zusammen	4 376	17,6	13 011	6,9	1,0	3,0	52 774	12,7	151 423	0,5	0,8	2,9
Arabische Golfstaaten	9 597	5,1	26 366	-0,7	2,0	2,7	162 960	-6,5	436 216	-12,0	2,3	2,7
China, Volksrep./Hongkong	20 263	19,9	51 729	9,4	3,9	2,6	224 288	61,6	504 690	46,7	2,6	2,3
Indien	5 557	27,4	19 885	16,2	1,5	3,6	65 341	27,2	216 865	6,5	1,1	3,3
Israel	4 159	199,4	11 190	167,6	0,8	2,7	66 687	9,3	151 405	11,9	0,8	2,3
Japan	8 372	1,6	17 538	-0,4	1,3	2,1	96 381	40,0	189 888	27,9	1,0	2,0
Südkorea	5 398	-3,1	10 536	-11,3	0,8	2,0	59 390	-5,6	116 610	-6,4	0,6	2,0
Taiwan	6 672	5,8	12 509	12,1	0,9	1,9	85 728	8,8	141 179	8,9	0,7	1,6
Sonstiges Asien	14 923	-3,1	35 899	-8,5	2,7	2,4	182 922	9,8	436 255	3,6	2,3	2,4
Asien zusammen	74 941	11,3	185 652	6,1	13,9	2,5	943 697	17,6	2 193 108	9,5	11,4	2,3

**5. Ankünfte, Übernachtungen und Aufenthaltsdauer der Gäste in Beherbergungsbetrieben
(einschließlich Camping) in Bayern nach Gemeindegruppen und nach Herkunftsländern
- hier: Gemeindegruppen zusammen -**

Gemeindegruppe Herkunftsland (ständiger Wohnsitz)	November 2024						Januar - November 2024					
	Ankünfte		Übernachtungen			Durchschnittliche Aufenthaltsdauer	Ankünfte		Übernachtungen			Durchschnittliche Aufenthaltsdauer
	insgesamt	Veränderung zum Vorjahresmonat	insgesamt	Veränderung zum Vorjahresmonat	Anteil ¹⁾		insgesamt	Veränderung zum Vorjahreszeitraum	insgesamt	Veränderung zum Vorjahreszeitraum	Anteil ¹⁾	
	Anzahl	%	Anzahl	%			Anzahl	%	Anzahl	%		
Kanada	5 586	8,4	12 776	6,7	1,0	2,3	91 034	16,1	208 239	17,2	1,1	2,3
Vereinigte Staaten	69 570	17,6	158 895	19,0	11,9	2,3	972 276	14,8	2 203 794	13,5	11,5	2,3
Mittelamerika und Karibik ...	3 049	7,7	8 194	4,3	0,6	2,7	47 663	25,8	118 263	25,5	0,6	2,5
Brasilien	4 942	9,0	12 356	2,6	0,9	2,5	79 470	15,3	198 981	14,0	1,0	2,5
Sonstiges Südamerika	3 669	8,1	9 554	6,9	0,7	2,6	57 711	19,2	140 908	14,4	0,7	2,4
Sonstiges Nordamerika	532	-47,8	1 298	-40,5	0,1	2,4	9 756	22,5	21 762	23,6	0,1	2,2
Amerika zusammen	87 348	14,8	203 073	15,0	15,2	2,3	1 257 910	15,6	2 891 947	14,3	15,1	2,3
Australien	5 294	10,8	12 602	6,3	0,9	2,4	99 470	1,2	234 965	0,6	1,2	2,4
Neuseeland, Ozeanien	1 071	20,7	2 231	3,8	0,2	2,1	18 912	7,2	40 164	3,7	0,2	2,1
Australien zusammen	6 365	12,3	14 833	5,9	1,1	2,3	118 382	2,1	275 129	1,0	1,4	2,3
Ohne Angabe	3 104	-3,0	5 609	-7,8	0,4	1,8	25 432	-37,3	46 395	-39,4	0,2	1,8
Ausland zusammen	584 606	9,6	1 336 984	6,4	20,8	2,3	8 917 770	9,1	19 194 747	6,3	20,0	2,2
Gemeindegruppen insgesamt	2 705 220	9,9	6 436 882	5,8	100,0	2,4	37 860 503	4,4	96 058 198	2,3	100,0	2,5

1) Bei Übernachtungen von Gästen aus der Bundesrepublik Deutschland und dem Ausland zusammen: Anteil an allen Übernachtungen im Bundesgebiet;
sonst: Anteil an allen Übernachtungen am Ausland zusammen.

**5.1. Ankünfte, Übernachtungen und Aufenthaltsdauer der Gäste in Beherbergungsbetrieben
(einschließlich Camping) in Bayern nach Gemeindegruppen und nach Herkunftsländern
- hier: Mineral- und Moorbäder -**

Gemeindegruppe Herkunftsland (ständiger Wohnsitz)	November 2024						Januar - November 2024					
	Ankünfte		Übernachtungen			Durchschnittliche Aufenthaltsdauer	Ankünfte		Übernachtungen			Durchschnittliche Aufenthaltsdauer
	insgesamt	Veränderung zum Vorjahresmonat	insgesamt	Veränderung zum Vorjahresmonat	Anteil ¹⁾		insgesamt	Veränderung zum Vorjahreszeitraum	insgesamt	Veränderung zum Vorjahreszeitraum	Anteil ¹⁾	
	Anzahl	%	Anzahl	%		Tage	Anzahl	%	Anzahl	%		Tage
Deutschland	147 761		743 090	0,7	94,8	5,0	1 987 479	1,9	10 149 072	1,0	93,9	5,1
Ausland												
Belgien	174	16,8	359	-20,2	0,9	2,1	7 370	0,5	15 126	1,0	2,3	2,1
Bulgarien	29	-12,1	57	-56,8	0,1	2,0	499	-13,2	1 003	-46,5	0,2	2,0
Dänemark	73	10,6	126	15,6	0,3	1,7	6 572	1,8	10 412	1,2	1,6	1,6
Estland	13	85,7	21	10,5	0,1	1,6	329	-9,1	558	-28,6	0,1	1,7
Finnland	36	-25,0	54	-49,5	0,1	1,5	1 616	-0,2	3 596	9,6	0,5	2,2
Frankreich	335	-16,5	706	-28,7	1,7	2,1	9 785	0,9	22 309	2,5	3,4	2,3
Griechenland	46	15,0	97	-52,0	0,2	2,1	713	25,1	2 183	-16,8	0,3	3,1
Großbritannien, Nordirland ..	320	-1,5	623	-11,6	1,5	1,9	8 827	-8,4	19 429	-2,3	2,9	2,2
Inland, Republik	46	2,2	82	1,2	0,2	1,8	745	16,0	1 824	22,7	0,3	2,4
Island	5	-54,5	9	-30,8	0,0	1,8	199	-8,7	443	6,7	0,1	2,2
Italien	1 352	17,1	2 680	15,6	6,5	2,0	16 928	-3,4	30 084	-6,7	4,5	1,8
Kroatien	69	-21,6	248	-50,0	0,6	3,6	932	3,8	2 912	-51,9	0,4	3,1
Lettland	22	15,8	44	7,3	0,1	2,0	441	-14,4	986	-26,0	0,1	2,2
Litauen	19	-20,8	35	-32,7	0,1	1,8	605	-8,2	1 230	13,4	0,2	2,0
Luxemburg	114	107,3	424	125,5	1,0	3,7	1 564	2,3	4 139	-6,7	0,6	2,6
Malta	6	-40,0	6	-72,7	0,0	1,0	210	-7,9	459	-8,0	0,1	2,2
Niederlande	427	10,6	975	-2,5	2,4	2,3	35 259	1,9	66 575	3,9	10,0	1,9
Norwegen	17	-43,3	59	3,5	0,1	3,5	1 433	-12,7	2 805	-10,9	0,4	2,0
Österreich	5 222	20,2	13 729	15,1	33,4	2,6	53 566	10,4	135 959	5,8	20,5	2,5
Polen	296	-18,9	954	-52,2	2,3	3,2	6 400	9,8	18 120	-9,6	2,7	2,8
Portugal	41	x	69	-40,0	0,2	1,7	828	16,6	1 998	15,0	0,3	2,4
Rumänien	286	43,7	1 309	57,9	3,2	4,6	2 046	19,9	8 779	14,1	1,3	4,3
Russland	19	-32,1	74	-19,6	0,2	3,9	468	-1,5	1 439	-17,3	0,2	3,1
Schweden	64	-4,5	120	-4,0	0,3	1,9	3 510	-0,6	5 936	2,2	0,9	1,7
Schweiz	1 169	24,6	3 102	35,9	7,5	2,7	25 648	4,5	71 438	4,0	10,7	2,8
Slowakische Republik	160	88,2	563	105,5	1,4	3,5	1 658	21,2	5 561	4,4	0,8	3,4
Slowenien	74	-44,4	161	-24,1	0,4	2,2	1 103	0,5	2 267	-10,5	0,3	2,1
Spanien	212	27,7	604	10,0	1,5	2,8	4 195	10,3	8 405	0,3	1,3	2,0
Tschechien	1 275	-19,3	3 026	-20,0	7,4	2,4	13 465	-10,7	34 645	-8,3	5,2	2,6
Türkei	90	45,2	225	112,3	0,5	2,5	962	25,6	2 543	32,0	0,4	2,6
Ukraine	61	-15,3	110	-38,5	0,3	1,8	1 230	-9,3	3 439	-1,1	0,5	2,8
Ungarn	178	-15,6	635	-25,6	1,5	3,6	2 823	2,0	8 776	-27,1	1,3	3,1
Zypern	6	-33,3	12	9,1	0,0	2,0	147	40,0	335	14,7	0,1	2,3
Sonstiges Europa	128	-20,5	491	-16,2	1,2	3,8	3 933	113,4	13 035	97,2	2,0	3,3
Europa zusammen	12 384	9,1	31 789	2,9	77,3	2,6	216 009	3,7	508 748	1,2	76,5	2,4
Republik Südafrika	12	300,0	29	.	0,1	2,4	272	13,3	602	-32,0	0,1	2,2
Sonstiges Afrika	18	-21,7	86	68,6	0,2	4,8	369	-34,9	1 552	-39,6	0,2	4,2
Afrika zusammen	30	15,4	115	101,8	0,3	3,8	641	-20,6	2 154	-37,6	0,3	3,4
Arabische Golfstaaten	99	11,2	1 144	-8,6	2,8	11,6	1 524	-6,9	14 348	-28,2	2,2	9,4
China, Volksrep./Hongkong ..	858	-14,0	1 050	-11,5	2,6	1,2	12 493	56,6	15 235	55,2	2,3	1,2
Indien	44	91,3	155	52,0	0,4	3,5	569	-1,2	1 753	10,1	0,3	3,1
Israel	70	191,7	454	115,2	1,1	6,5	1 684	-6,8	7 377	6,8	1,1	4,4
Japan	481	-17,1	520	-23,9	1,3	1,1	8 573	90,0	9 985	82,5	1,5	1,2
Südkorea	214	51,8	217	5,9	0,5	1,0	1 461	-0,5	1 739	-11,7	0,3	1,2
Taiwan	853	-23,8	902	-21,8	2,2	1,1	12 818	13,0	14 023	14,6	2,1	1,1
Sonstiges Asien	660	-6,9	1 176	-9,6	2,9	1,8	6 211	-15,5	14 534	-23,8	2,2	2,3
Asien zusammen	3 279	-11,0	5 618	-7,8	13,7	1,7	45 333	23,6	78 994	2,5	11,9	1,7

**5.1. Ankünfte, Übernachtungen und Aufenthaltsdauer der Gäste in Beherbergungsbetrieben
(einschließlich Camping) in Bayern nach Gemeindegruppen und nach Herkunftsländern
- hier: Mineral- und Moorbäder -**

Gemeindegruppe Herkunftsland (ständiger Wohnsitz)	November 2024						Januar - November 2024					
	Ankünfte		Übernachtungen			Durchschnittliche Aufenthaltsdauer	Ankünfte		Übernachtungen			Durchschnittliche Aufenthaltsdauer
	insgesamt	Veränderung zum Vorjahresmonat	insgesamt	Veränderung zum Vorjahresmonat	Anteil ¹⁾		insgesamt	Veränderung zum Vorjahreszeitraum	insgesamt	Veränderung zum Vorjahreszeitraum	Anteil ¹⁾	
	Anzahl	%	Anzahl	%			Anzahl	%	Anzahl	%		
Kanada	85	-22,0	144	-30,1	0,4	1,7	2 486	-0,3	4 689	-9,3	0,7	1,9
Vereinigte Staaten	1 040	-6,2	2 383	2,0	5,8	2,3	24 771	7,7	53 254	15,4	8,0	2,1
Mittelamerika und Karibik ...	33	32,0	63	-47,1	0,2	1,9	471	-1,5	1 317	22,3	0,2	2,8
Brasilien	248	14,8	405	9,2	1,0	1,6	3 878	5,4	6 313	8,2	0,9	1,6
Sonstiges Südamerika	87	33,8	152	-12,6	0,4	1,7	1 549	5,4	2 587	-0,3	0,4	1,7
Sonstiges Nordamerika	2	0,0	8	0,0	0,0	4,0	81	39,7	186	67,6	0,0	2,3
Amerika zusammen	1 495	-1,9	3 155	-1,6	7,7	2,1	33 236	6,6	68 346	12,1	10,3	2,1
Australien	135	18,4	237	14,5	0,6	1,8	2 541	-8,6	5 014	-4,3	0,8	2,0
Neuseeland, Ozeanien	13	30,0	18	-21,7	0,0	1,4	423	-7,0	811	-9,8	0,1	1,9
Australien zusammen	148	19,4	255	10,9	0,6	1,7	2 964	-8,4	5 825	-5,1	0,9	2,0
Ohne Angabe	97	148,7	175	-2,2	0,4	1,8	315	-5,1	759	-48,3	0,1	2,4
Ausland zusammen	17 433	4,1	41 107	1,1	5,2	2,4	298 498	6,4	664 826	2,0	6,1	2,2
Mineral- und Moorbäder insgesamt	165 194	3,9	784 197	0,7	100,0	4,7	2 285 977	2,4	10 813 898	1,1	100,0	4,7

¹⁾ Bei Übernachtungen von Gästen aus der Bundesrepublik Deutschland und dem Ausland zusammen: Anteil an allen Übernachtungen im Bundesgebiet; sonst: Anteil an allen Übernachtungen am Ausland zusammen.

**5.2. Ankünfte, Übernachtungen und Aufenthaltsdauer der Gäste in Beherbergungsbetrieben
(einschließlich Camping) in Bayern nach Gemeindegruppen und nach Herkunftsländern
- hier: Heilklimatische Kurorte -**

Gemeindegruppe Herkunftsland (ständiger Wohnsitz)	November 2024						Januar - November 2024					
	Ankünfte		Übernachtungen			Durchschnittliche Aufenthaltsdauer	Ankünfte		Übernachtungen			Durchschnittliche Aufenthaltsdauer
	insgesamt	Veränderung zum Vorjahresmonat	insgesamt	Veränderung zum Vorjahresmonat	Anteil ¹⁾		insgesamt	Veränderung zum Vorjahreszeitraum	insgesamt	Veränderung zum Vorjahreszeitraum	Anteil ¹⁾	
	Anzahl	%	Anzahl	%		Tage	Anzahl	%	Anzahl	%		Tage
Deutschland	96 782	20,1	328 677	11,6	91,5	3,4	1 998 852	1,0	7 739 501	0,1	90,0	3,9
Ausland												
Belgien	188	45,7	547	19,4	1,8	2,9	10 556	9,3	35 157	3,7	4,1	3,3
Bulgarien	14	55,6	52	246,7	0,2	3,7	434	16,0	959	-6,0	0,1	2,2
Dänemark	100	194,1	331	294,0	1,1	3,3	8 514	8,5	25 248	16,6	2,9	3,0
Estland	18	125,0	20	x	0,1	1,1	726	28,3	1 680	29,5	0,2	2,3
Finnland	63	200,0	114	256,3	0,4	1,8	3 347	2,5	8 129	-4,2	0,9	2,4
Frankreich	351	-0,3	762	-9,8	2,5	2,2	12 708	3,7	31 109	3,5	3,6	2,4
Griechenland	24	-7,7	49	-74,9	0,2	2,0	757	45,6	1 972	27,1	0,2	2,6
Großbritannien, Nordirland ..	410	7,9	888	-7,0	2,9	2,2	16 753	4,1	46 140	6,3	5,4	2,8
Inland, Republik	51	-5,6	105	1,0	0,3	2,1	1 437	2,4	4 447	-4,9	0,5	3,1
Island	4	0,0	4	0,0	0,0	1,0	205	-17,7	511	-16,4	0,1	2,5
Italien	663	36,1	1 274	17,3	4,2	1,9	10 085	3,2	20 258	1,0	2,4	2,0
Kroatien	39	77,3	68	25,9	0,2	1,7	540	8,2	1 477	-4,7	0,2	2,7
Lettland	21	5,0	34	-12,8	0,1	1,6	1 092	18,8	2 612	28,7	0,3	2,4
Litauen	36	89,5	57	26,7	0,2	1,6	1 127	1,9	2 418	-5,4	0,3	2,1
Luxemburg	48	-17,2	222	-24,2	0,7	4,6	2 816	5,6	11 436	6,9	1,3	4,1
Malta	12	71,4	34	112,5	0,1	2,8	369	61,1	1 152	95,3	0,1	3,1
Niederlande	303	1,3	896	6,0	2,9	3,0	30 157	7,9	107 742	5,2	12,5	3,6
Norwegen	29	16,0	55	-8,3	0,2	1,9	2 660	1,3	5 565	2,5	0,6	2,1
Österreich	2 332	25,8	4 620	-22,4	15,1	2,0	33 650	5,1	71 958	2,7	8,4	2,1
Polen	162	42,1	428	3,4	1,4	2,6	7 169	21,2	18 824	9,9	2,2	2,6
Portugal	26	-10,3	37	-33,9	0,1	1,4	734	24,2	1 699	22,7	0,2	2,3
Rumänien	68	38,8	117	-3,3	0,4	1,7	1 548	16,6	4 129	6,9	0,5	2,7
Russland	37	-27,5	91	-40,5	0,3	2,5	983	10,9	2 399	2,7	0,3	2,4
Schweden	48	-12,7	104	-21,8	0,3	2,2	4 331	4,5	9 453	10,7	1,1	2,2
Schweiz	3 157	17,8	9 411	16,5	30,8	3,0	51 933	8,4	159 368	6,0	18,5	3,1
Slowakische Republik	68	-2,9	163	23,5	0,5	2,4	1 957	7,4	4 537	12,0	0,5	2,3
Slowenien	28	-57,6	63	-51,9	0,2	2,3	1 175	31,6	2 326	24,7	0,3	2,0
Spanien	139	2,2	305	-10,3	1,0	2,2	3 598	10,6	7 789	1,0	0,9	2,2
Tschechien	307	11,2	699	-1,5	2,3	2,3	12 270	8,4	30 245	10,7	3,5	2,5
Türkei	49	53,1	86	79,2	0,3	1,8	709	21,4	1 778	27,5	0,2	2,5
Ukraine	108	52,1	204	22,9	0,7	1,9	1 787	8,4	3 785	0,2	0,4	2,1
Ungarn	133	23,1	307	21,8	1,0	2,3	3 487	13,9	8 864	17,7	1,0	2,5
Zypern	11	22,2	17	21,4	0,1	1,5	249	35,3	985	54,1	0,1	4,0
Sonstiges Europa	176	63,0	377	52,6	1,2	2,1	1 913	7,3	5 223	8,2	0,6	2,7
Europa zusammen	9 223	20,4	22 541	2,0	73,8	2,4	231 776	7,6	641 374	6,1	74,5	2,8
Republik Südafrika	58	152,2	128	204,8	0,4	2,2	479	19,5	1 142	16,5	0,1	2,4
Sonstiges Afrika	12	9,1	31	63,2	0,1	2,6	376	-20,5	896	-34,9	0,1	2,4
Afrika zusammen	70	105,9	159	160,7	0,5	2,3	855	-2,2	2 038	-13,5	0,2	2,4
Arabische Golfstaaten	375	56,9	704	41,1	2,3	1,9	8 601	-5,2	22 510	-11,9	2,6	2,6
China, Volksrep./Hongkong ..	262	-16,8	427	-2,3	1,4	1,6	9 034	47,1	13 462	46,0	1,6	1,5
Indien	65	75,7	139	113,8	0,5	2,1	1 639	52,7	3 831	86,7	0,4	2,3
Israel	108	.	293	.	1,0	2,7	3 037	13,5	8 055	16,0	0,9	2,7
Japan	63	-25,9	90	-29,7	0,3	1,4	1 598	14,8	2 823	23,5	0,3	1,8
Südkorea	37	x	55	5,8	0,2	1,5	1 015	x	1 546	-0,5	0,2	1,5
Taiwan	487	-8,8	553	-11,2	1,8	1,1	10 603	-12,0	15 612	-8,5	1,8	1,5
Sonstiges Asien	325	-20,0	798	-25,8	2,6	2,5	6 478	-4,4	15 545	-3,6	1,8	2,4
Asien zusammen	1 722	2,7	3 059	4,3	10,0	1,8	42 005	4,5	83 384	3,2	9,7	2,0

**5.2. Ankünfte, Übernachtungen und Aufenthaltsdauer der Gäste in Beherbergungsbetrieben
(einschließlich Camping) in Bayern nach Gemeindegruppen und nach Herkunftsländern
- hier: Heilklimatische Kurorte -**

Gemeindegruppe Herkunftsland (ständiger Wohnsitz)	November 2024						Januar - November 2024					
	Ankünfte		Übernachtungen			Durchschnittliche Aufenthaltsdauer	Ankünfte		Übernachtungen			Durchschnittliche Aufenthaltsdauer
	insgesamt	Veränderung zum Vorjahresmonat	insgesamt	Veränderung zum Vorjahresmonat	Anteil ¹⁾		insgesamt	Veränderung zum Vorjahreszeitraum	insgesamt	Veränderung zum Vorjahreszeitraum	Anteil ¹⁾	
	Anzahl	%	Anzahl	%		Tage	Anzahl	%	Anzahl	%		Tage
Kanada	98	15,3	204	36,0	0,7	2,1	3 519	8,3	7 829	9,6	0,9	2,2
Vereinigte Staaten	1 773	17,0	3 814	25,7	12,5	2,2	46 373	15,4	103 270	15,8	12,0	2,2
Mittelamerika und Karibik ...	46	24,3	65	-17,7	0,2	1,4	934	25,0	2 181	34,2	0,3	2,3
Brasilien	115	-3,4	185	-29,7	0,6	1,6	2 665	10,6	5 473	19,6	0,6	2,1
Sonstiges Südamerika	44	25,7	159	-1,9	0,5	3,6	1 218	31,7	3 399	53,5	0,4	2,8
Sonstiges Nordamerika	5	x	15	15,4	0,0	3,0	56	-33,3	157	-11,3	0,0	2,8
Amerika zusammen	2 081	15,8	4 442	20,0	14,5	2,1	54 765	15,1	122 309	16,6	14,2	2,2
Australien	132	21,1	269	7,2	0,9	2,0	3 836	4,6	8 987	6,7	1,0	2,3
Neuseeland, Ozeanien	11	120,0	19	171,4	0,1	1,7	584	31,8	1 187	17,1	0,1	2,0
Australien zusammen	143	25,4	288	11,6	0,9	2,0	4 420	7,5	10 174	7,8	1,2	2,3
Ohne Angabe	14	-93,7	68	-74,2	0,2	4,9	673	-34,0	1 387	-22,2	0,2	2,1
Ausland zusammen	13 253	15,2	30 557	4,2	8,5	2,3	334 494	8,2	860 666	7,0	10,0	2,6
Heilklimatische Kurorte insgesamt	110 035	19,5	359 234	10,9	100,0	3,3	2 333 346	2,0	8 600 167	0,8	100,0	3,7

1) Bei Übernachtungen von Gästen aus der Bundesrepublik Deutschland und dem Ausland zusammen: Anteil an allen Übernachtungen im Bundesgebiet; sonst: Anteil an allen Übernachtungen am Ausland zusammen.

**5.3. Ankünfte, Übernachtungen und Aufenthaltsdauer der Gäste in Beherbergungsbetrieben
(einschließlich Camping) in Bayern nach Gemeindegruppen und nach Herkunftsländern
- hier: Kneippkurorte -**

Gemeindegruppe Herkunftsland (ständiger Wohnsitz)	November 2024						Januar - November 2024					
	Ankünfte		Übernachtungen			Durchschnittliche Aufenthaltsdauer	Ankünfte		Übernachtungen			Durchschnittliche Aufenthaltsdauer
	insgesamt	Veränderung zum Vorjahresmonat	insgesamt	Veränderung zum Vorjahresmonat	Anteil ¹⁾		insgesamt	Veränderung zum Vorjahreszeitraum	insgesamt	Veränderung zum Vorjahreszeitraum	Anteil ¹⁾	
	Anzahl	%	Anzahl	%		Tage	Anzahl	%	Anzahl	%		Tage
Deutschland	31 981	7,9	132 990	4,9	91,2	4,2	490 542	4,0	2 053 426	0,6	90,3	4,2
Ausland												
Belgien	42	-20,8	81	-24,3	0,6	1,9	2 881	25,2	5 856	22,0	2,7	2,0
Bulgarien	3	-84,2	21	-76,7	0,2	7,0	186	4,5	581	29,1	0,3	3,1
Dänemark	55	57,1	152	157,6	1,2	2,8	1 739	24,4	2 888	15,4	1,3	1,7
Estland	7	.	12	.	0,1	1,7	103	83,9	197	123,9	0,1	1,9
Finnland	24	14,3	61	13,0	0,5	2,5	308	14,5	552	-4,3	0,3	1,8
Frankreich	90	-26,2	193	-29,6	1,5	2,1	2 703	14,6	6 351	13,8	2,9	2,3
Griechenland	9	80,0	23	130,0	0,2	2,6	104	-16,1	322	30,4	0,1	3,1
Großbritannien, Nordirland ..	96	17,1	286	-0,3	2,2	3,0	2 363	30,8	6 511	6,3	3,0	2,8
Inland, Republik	35	45,8	97	19,8	0,8	2,8	673	107,1	3 663	.	1,7	5,4
Island	-	-	-	-	-	-	28	-37,8	59	-28,9	0,0	2,1
Italien	202	2,0	441	6,3	3,4	2,2	3 036	12,6	6 201	9,8	2,8	2,0
Kroatien	10	-61,5	53	-32,9	0,4	5,3	209	11,2	845	38,5	0,4	4,0
Lettland	5	-16,7	16	-90,0	0,1	3,2	150	7,9	290	-40,1	0,1	1,9
Litauen	15	66,7	19	18,8	0,1	1,3	144	24,1	325	76,6	0,1	2,3
Luxemburg	10	66,7	55	129,2	0,4	5,5	872	19,6	3 274	-2,6	1,5	3,8
Malta	-	-	-	-	-	-	71	20,3	189	-31,5	0,1	2,7
Niederlande	144	-10,6	299	-23,5	2,3	2,1	11 761	31,9	23 427	18,7	10,6	2,0
Norwegen	5	-61,5	12	-65,7	0,1	2,4	356	2,0	595	-18,7	0,3	1,7
Österreich	901	24,4	1 773	20,1	13,8	2,0	11 758	27,9	26 109	32,5	11,9	2,2
Polen	108	-10,7	477	36,3	3,7	4,4	1 570	19,1	4 582	28,7	2,1	2,9
Portugal	19	58,3	73	62,2	0,6	3,8	161	-1,2	455	-23,7	0,2	2,8
Rumänien	63	3,3	831	-6,8	6,5	13,2	842	-8,1	8 253	-17,1	3,7	9,8
Russland	7	-12,5	8	-63,6	0,1	1,1	64	x	189	54,9	0,1	3,0
Schweden	32	-5,9	93	x	0,7	2,9	954	31,0	1 472	-3,7	0,7	1,5
Schweiz	1 735	14,9	5 027	7,9	39,1	2,9	24 214	7,5	85 415	6,4	38,8	3,5
Slowakische Republik	23	4,5	115	210,8	0,9	5,0	375	19,8	1 232	64,0	0,6	3,3
Slowenien	29	11,5	113	98,2	0,9	3,9	346	-12,0	1 867	-0,8	0,8	5,4
Spanien	68	54,5	183	101,1	1,4	2,7	938	40,2	2 600	61,1	1,2	2,8
Tschechien	62	-6,1	156	3,3	1,2	2,5	1 402	16,7	3 012	8,1	1,4	2,1
Türkei	14	-17,6	100	203,0	0,8	7,1	189	62,9	934	.	0,4	4,9
Ukraine	12	-45,5	23	-47,7	0,2	1,9	197	-19,3	342	-39,8	0,2	1,7
Ungarn	53	1,9	368	25,2	2,9	6,9	589	7,7	2 817	-25,0	1,3	4,8
Zypern	6	0,0	6	0,0	0,0	1,0	63	173,9	167	89,8	0,1	2,7
Sonstiges Europa	32	-42,9	99	-57,3	0,8	3,1	412	15,4	1 259	14,7	0,6	3,1
Europa zusammen	3 916	9,9	11 266	6,5	87,6	2,9	71 761	18,0	202 831	12,1	92,1	2,8
Republik Südafrika	1	-85,7	5	-81,5	0,0	5,0	45	-19,6	162	-45,1	0,1	3,6
Sonstiges Afrika	9	80,0	29	93,3	0,2	3,2	109	70,3	675	227,7	0,3	6,2
Afrika zusammen	10	-16,7	34	-19,0	0,3	3,4	154	28,3	837	67,1	0,4	5,4
Arabische Golfstaaten	14	-58,8	87	-11,2	0,7	6,2	214	12,6	763	73,0	0,3	3,6
China, Volksrep./Hongkong ..	63	152,0	105	23,5	0,8	1,7	529	55,1	1 177	40,0	0,5	2,2
Indien	12	9,1	62	34,8	0,5	5,2	88	-24,8	451	8,2	0,2	5,1
Israel	22	0,0	82	0,0	0,6	3,7	370	-38,7	1 267	-21,6	0,6	3,4
Japan	9	28,6	23	76,9	0,2	2,6	122	-3,9	2 823	7,8	0,1	2,1
Südkorea	-	-	-	-	-	-	90	-5,3	157	-56,7	0,1	1,7
Taiwan	43	.	43	.	0,3	1,0	325	257,1	520	.	0,2	1,6
Sonstiges Asien	26	-27,8	103	-28,0	0,8	4,0	407	23,0	1 058	23,5	0,5	2,6
Asien zusammen	189	57,5	505	10,0	3,9	2,7	2 145	13,1	5 655	15,8	2,6	2,6

**5.3. Ankünfte, Übernachtungen und Aufenthaltsdauer der Gäste in Beherbergungsbetrieben
(einschließlich Camping) in Bayern nach Gemeindegruppen und nach Herkunftsländern
- hier: Kneippkurorte -**

Gemeindegruppe Herkunftsland (ständiger Wohnsitz)	November 2024						Januar - November 2024					
	Ankünfte		Übernachtungen			Durchschnittliche Aufenthaltsdauer	Ankünfte		Übernachtungen			Durchschnittliche Aufenthaltsdauer
	insgesamt	Veränderung zum Vorjahresmonat	insgesamt	Veränderung zum Vorjahresmonat	Anteil ¹⁾		insgesamt	Veränderung zum Vorjahreszeitraum	insgesamt	Veränderung zum Vorjahreszeitraum	Anteil ¹⁾	
	Anzahl	%	Anzahl	%		Tage	Anzahl	%	Anzahl	%		Tage
Kanada	26	73,3	158	267,4	1,2	6,1	274	7,0	866	10,0	0,4	3,2
Vereinigte Staaten	95	-24,0	453	-9,8	3,5	4,8	1 922	13,5	6 884	17,5	3,1	3,6
Mittelamerika und Karibik ...	22	57,1	135	141,1	1,0	6,1	132	-22,4	540	-21,2	0,2	4,1
Brasilien	12	-57,1	39	-65,8	0,3	3,3	103	-34,8	681	-49,1	0,3	6,6
Sonstiges Südamerika	17	-54,1	211	-1,9	1,6	12,4	136	-26,5	680	-21,1	0,3	5,0
Sonstiges Nordamerika	4	0,0	12	0,0	0,1	3,0	13	85,7	33	22,2	0,0	2,5
Amerika zusammen	176	-19,6	1 008	29,2	7,8	5,7	2 580	4,5	9 684	1,3	4,4	3,8
Australien	12	71,4	42	250,0	0,3	3,5	211	-30,4	611	-43,2	0,3	2,9
Neuseeland, Ozeanien	2	x	9	-10,0	0,1	4,5	39	-17,0	70	-57,1	0,0	1,8
Australien zusammen	14	55,6	51	131,8	0,4	3,6	250	-28,6	681	-45,0	0,3	2,7
Ohne Angabe	-	-	-	-	-	-	434	72,9	562	-38,3	0,3	1,3
Ausland zusammen	4 305	9,7	12 864	8,2	8,8	3,0	77 324	17,3	220 250	11,2	9,7	2,8
Kneippkurorte												
insgesamt	36 286	8,1	145 854	5,1	100,0	4,0	567 866	5,6	2 273 676	1,5	100,0	4,0

1) Bei Übernachtungen von Gästen aus der Bundesrepublik Deutschland und dem Ausland zusammen: Anteil an allen Übernachtungen im Bundesgebiet;
sonst: Anteil an allen Übernachtungen am Ausland zusammen.

**5.4. Ankünfte, Übernachtungen und Aufenthaltsdauer der Gäste in Beherbergungsbetrieben
(einschließlich Camping) in Bayern nach Gemeindegruppen und nach Herkunftsländern
- hier: Luftkurorte -**

Gemeindegruppe Herkunftsland (ständiger Wohnsitz)	November 2024						Januar - November 2024					
	Ankünfte		Übernachtungen			Durchschnittliche Aufenthaltsdauer	Ankünfte		Übernachtungen			Durchschnittliche Aufenthaltsdauer
	insgesamt	Veränderung zum Vorjahresmonat	insgesamt	Veränderung zum Vorjahresmonat	Anteil ¹⁾		insgesamt	Veränderung zum Vorjahreszeitraum	insgesamt	Veränderung zum Vorjahreszeitraum	Anteil ¹⁾	
	Anzahl	%	Anzahl	%			Anzahl	%	Anzahl	%		
Deutschland	133 360	7,5	399 560	3,9	91,6	3,0	2 891 963	-0,5	10 098 781	-0,8	91,3	3,5
Ausland												
Belgien	229	21,2	874	22,4	2,4	3,8	13 206	-6,5	35 187	-6,3	3,7	2,7
Bulgarien	91	56,9	216	-17,9	0,6	2,4	1 572	-10,6	3 481	-10,2	0,4	2,2
Dänemark	78	-10,3	349	-1,1	0,9	4,5	10 795	-3,4	21 563	-2,7	2,2	2,0
Estland	26	73,3	139	23,0	0,4	5,3	1 067	-4,8	2 193	15,0	0,2	2,1
Finnland	71	31,5	424	107,8	1,2	6,0	2 282	-0,3	6 242	10,6	0,6	2,7
Frankreich	372	-3,6	776	-16,1	2,1	2,1	17 623	-10,2	37 582	-8,0	3,9	2,1
Griechenland	35	9,4	139	-13,1	0,4	4,0	816	12,9	2 251	-26,7	0,2	2,8
Großbritannien, Nordirland	276	10,8	843	6,6	2,3	3,1	12 391	9,3	34 923	6,3	3,6	2,8
Irland, Republik	24	x	109	3,8	0,3	4,5	911	-4,9	3 064	-11,0	0,3	3,4
Island	4	x	8	-42,9	0,0	2,0	207	27,0	527	35,5	0,1	2,5
Italien	1 327	48,1	2 419	24,2	6,6	1,8	18 993	-4,1	39 767	-1,1	4,1	2,1
Kroatien	70	-1,4	351	-27,9	1,0	5,0	1 184	-4,1	3 918	-31,8	0,4	3,3
Lettland	29	31,8	94	17,5	0,3	3,2	1 501	-18,2	2 785	-20,2	0,3	1,9
Litauen	38	65,2	101	77,2	0,3	1,3	1 476	-5,4	3 012	-2,8	0,3	2,0
Luxemburg	52	-27,8	136	-36,2	0,4	2,6	2 464	10,6	7 744	8,1	0,8	3,1
Malta	4	-83,3	6	-91,7	0,0	1,5	219	-63,3	564	-59,3	0,1	2,6
Niederlande	576	9,3	2 500	43,9	6,8	4,3	60 371	-1,8	176 009	1,0	18,3	2,9
Norwegen	45	55,2	202	44,3	0,5	4,5	3 075	-1,2	9 138	10,8	1,0	3,0
Österreich	4 108	28,7	8 371	24,9	22,7	2,0	62 811	0,7	138 477	6,2	14,4	2,2
Polen	343	-6,0	901	-24,9	2,4	2,6	12 384	-4,7	31 674	-1,8	3,3	2,6
Portugal	53	32,5	183	79,4	0,5	3,5	795	x	2 014	-8,9	0,2	2,5
Rumänien	102	-36,3	965	64,1	2,6	9,5	3 766	2,9	10 375	-23,4	1,1	2,8
Russland	12	-50,0	23	-23,3	0,1	1,9	365	-36,5	895	-55,6	0,1	2,5
Schweden	136	81,3	307	47,6	0,8	2,3	5 752	9,6	10 403	6,3	1,1	1,8
Schweiz	3 294	23,4	6 861	20,0	18,6	2,1	64 956	4,7	168 055	6,4	17,5	2,6
Slowakische Republik	145	25,0	459	-4,8	1,2	3,2	2 925	-11,0	7 855	-8,2	0,8	2,7
Slowenien	150	68,5	369	32,7	1,0	2,5	2 324	13,0	5 718	19,0	0,6	2,5
Spanien	147	18,5	353	3,2	1,0	2,4	4 660	13,9	11 872	1,6	1,2	2,5
Tschechien	469	3,1	1 268	5,2	3,4	2,7	15 340	-0,8	40 053	5,7	4,2	2,6
Türkei	47	-44,0	258	17,3	0,7	5,5	820	8,3	3 233	5,0	0,3	3,9
Ukraine	74	7,2	131	-24,7	0,4	1,8	1 716	12,5	3 768	16,8	0,4	2,2
Ungarn	266	20,9	1 033	8,7	2,8	3,9	5 679	-7,9	16 386	13,4	1,7	2,9
Zypern	17	0,0	59	0,0	0,2	3,5	147	37,4	433	38,3	0,0	2,9
Sonstiges Europa	126	-18,2	376	-17,4	1,0	3,0	2 347	-2,6	6 419	4,7	0,7	2,7
Europa zusammen	12 836	21,1	31 603	16,9	85,8	2,5	336 940	-0,5	847 580	1,7	88,1	2,5
Republik Südafrika	11	0,0	95	0,0	0,3	8,6	458	3,6	1 341	5,3	0,1	3,6
Sonstiges Afrika	36	38,5	208	73,3	0,6	5,8	515	-25,5	2 348	-27,1	0,2	4,6
Afrika zusammen	47	80,8	303	152,5	0,8	6,4	973	-14,1	3 689	-17,9	0,4	3,8
Arabische Golfstaaten	63	-8,7	238	73,7	0,6	3,8	1 815	-1,2	4 625	-2,8	0,5	2,5
China, Volksrep./Hongkong	175	54,9	312	22,4	0,8	1,8	3 053	53,6	5 633	27,6	0,6	1,8
Indien	73	-9,9	283	-30,1	0,8	3,9	1 422	-22,5	5 131	-34,7	0,5	3,6
Israel	52	225,0	131	.	0,4	2,5	1 684	-7,0	4 370	-15,5	0,5	2,6
Japan	40	-41,2	149	-24,0	0,4	3,7	763	17,4	1 934	5,5	0,2	2,5
Südkorea	37	-92,2	51	-91,7	0,1	1,4	1 379	-48,5	1 926	-46,4	0,2	1,4
Taiwan	29	7,4	47	-19,0	0,1	1,6	1 327	-10,9	2 033	-6,1	0,2	1,5
Sonstiges Asien	136	-52,8	578	-52,7	1,6	4,3	3 571	12,4	10 561	-19,4	1,1	3,0
Asien zusammen	605	-46,9	1 789	-38,7	4,9	3,0	15 014	-2,9	36 213	-15,6	3,8	2,4

**5.4. Ankünfte, Übernachtungen und Aufenthaltsdauer der Gäste in Beherbergungsbetrieben
(einschließlich Camping) in Bayern nach Gemeindegruppen und nach Herkunftsländern
- hier: Luftkurorte -**

Gemeindegruppe Herkunftsland (ständiger Wohnsitz)	November 2024						Januar - November 2024					
	Ankünfte		Übernachtungen			Durchschnittliche Aufenthaltsdauer	Ankünfte		Übernachtungen			Durchschnittliche Aufenthaltsdauer
	insgesamt	Veränderung zum Vorjahresmonat	insgesamt	Veränderung zum Vorjahresmonat	Anteil ¹⁾		insgesamt	Veränderung zum Vorjahreszeitraum	insgesamt	Veränderung zum Vorjahreszeitraum	Anteil ¹⁾	
	Anzahl	%	Anzahl	%			Anzahl	%	Anzahl	%		
Kanada	57	-29,6	163	-35,6	0,4	2,9	1 807	-2,2	4 515	-10,2	0,5	2,5
Vereinigte Staaten	647	x	1 774	-1,9	4,8	2,7	17 197	9,4	45 413	3,6	4,7	2,6
Mittelamerika und Karibik ...	25	-53,7	66	-67,6	0,2	2,6	853	18,3	2 384	9,4	0,2	2,8
Brasilien	58	9,4	147	96,0	0,4	2,5	1 077	-2,8	2 291	-1,5	0,2	2,1
Sonstiges Südamerika	233	83,5	364	-1,9	1,0	1,6	2 993	10,0	9 734	16,3	1,0	3,3
Sonstiges Nordamerika	5	0,0	8	0,0	0,0	1,6	132	25,7	238	22,1	0,0	1,8
Amerika zusammen	1 025	6,5	2 522	-2,9	6,8	2,5	24 059	8,3	64 575	4,2	6,7	2,7
Australien	84	7,7	358	38,2	1,0	4,3	2 149	-0,2	5 937	6,0	0,6	2,8
Neuseeland, Ozeanien	12	.	17	21,4	0,0	1,4	474	19,7	1 013	27,7	0,1	2,1
Australien zusammen	96	21,5	375	37,4	1,0	3,9	2 623	2,9	6 950	8,7	0,7	2,6
Ohne Angabe	86	72,0	233	140,2	0,6	2,7	1 294	12,3	2 803	4,7	0,3	1,3
Ausland zusammen	14 695	14,3	36 825	11,5	8,4	2,5	380 903	-0,1	961 810	1,1	8,7	2,5
Luftkurorte insgesamt	148 055	8,2	436 385	4,5	100,0	2,9	3 272 866	-0,4	11 060 591	-0,6	100,0	3,4

1) Bei Übernachtungen von Gästen aus der Bundesrepublik Deutschland und dem Ausland zusammen: Anteil an allen Übernachtungen im Bundesgebiet;
sonst: Anteil an allen Übernachtungen am Ausland zusammen.

**5.5. Ankünfte, Übernachtungen und Aufenthaltsdauer der Gäste in Beherbergungsbetrieben
(einschließlich Camping) in Bayern nach Gemeindegruppen und nach Herkunftsländern
- hier: Erholungsorte -**

Gemeindegruppe Herkunftsland (ständiger Wohnsitz)	November 2024						Januar - November 2024					
	Ankünfte		Übernachtungen			Durchschnittliche Aufenthaltsdauer	Ankünfte		Übernachtungen			Durchschnittliche Aufenthaltsdauer
	insgesamt	Veränderung zum Vorjahresmonat	insgesamt	Veränderung zum Vorjahresmonat	Anteil ¹⁾		insgesamt	Veränderung zum Vorjahreszeitraum	insgesamt	Veränderung zum Vorjahreszeitraum	Anteil ¹⁾	
	Anzahl	%	Anzahl	%		Tage	Anzahl	%	Anzahl	%		Tage
Deutschland	174 349	3,3	483 195	-1,3	93,3	2,8	3 035 561	-0,7	9 613 920	-0,5	92,9	3,2
Ausland												
Belgien	168	-58,9	535	-17,3	1,5	3,2	11 250	2,4	23 210	1,1	3,1	2,1
Bulgarien	125	-3,8	311	-73,4	0,9	2,5	996	-0,9	3 200	-40,0	0,4	3,2
Dänemark	167	50,5	291	22,3	0,8	1,7	16 852	1,6	23 013	3,1	3,1	1,4
Estland	12	-50,0	28	-6,7	0,1	2,3	460	-16,7	800	-26,1	0,1	1,7
Finnland	192	69,9	356	54,8	1,0	1,9	2 582	40,3	4 874	20,1	0,7	1,9
Frankreich	374	-15,0	795	-23,9	2,3	2,1	10 496	6,1	23 946	4,6	3,2	2,3
Griechenland	35	6,1	95	-40,6	0,3	2,7	385	-5,9	1 420	28,5	0,2	3,7
Großbritannien, Nordirland	304	34,5	795	28,8	2,3	2,6	8 087	8,7	20 385	6,3	2,8	2,5
Irland, Republik	15	-28,6	35	-22,2	0,1	2,3	493	-25,5	1 369	-22,4	0,2	2,8
Island	15	275,0	40	.	0,1	2,7	170	9,0	378	12,8	0,1	2,2
Italien	1 085	35,0	2 174	44,9	6,2	2,0	15 051	10,6	28 037	7,0	3,8	1,9
Kroatien	104	-4,6	403	-47,2	1,2	3,9	1 529	-11,7	5 667	-57,9	0,8	3,7
Lettland	27	8,0	154	105,3	0,4	5,7	592	x	1 251	-54,7	0,2	2,1
Litauen	37	19,4	93	69,1	0,3	1,3	866	1,2	1 924	-1,6	0,3	2,2
Luxemburg	63	18,9	153	-5,6	0,4	2,4	1 928	-3,6	5 945	-13,8	0,8	3,1
Malta	6	0,0	16	0,0	0,0	2,7	108	16,1	259	37,8	0,0	2,4
Niederlande	776	12,8	1 470	7,0	4,2	1,9	84 582	0,0	155 046	-2,9	21,0	1,8
Norwegen	20	-47,4	63	-1,6	0,2	3,2	2 212	7,2	3 578	14,1	0,5	1,6
Österreich	3 583	19,4	7 009	10,1	20,1	2,0	47 951	4,8	104 285	2,9	14,1	2,2
Polen	633	-10,6	3 473	-17,2	9,9	5,5	12 159	-2,6	42 225	-18,8	5,7	3,5
Portugal	32	-41,8	61	-30,7	0,2	1,9	737	17,9	2 032	9,6	0,3	2,8
Rumänien	213	40,1	1 564	16,5	4,5	7,3	2 526	-1,5	13 114	-21,7	1,8	5,2
Russland	9	-55,0	14	-72,5	0,0	1,6	267	-31,4	633	-42,7	0,1	2,4
Schweden	125	-8,1	207	-25,0	0,6	1,7	7 778	4,2	10 251	4,8	1,4	1,3
Schweiz	2 410	6,0	6 157	1,1	17,6	2,6	43 646	8,3	127 827	5,1	17,3	2,9
Slowakische Republik	194	12,8	1 124	5,3	3,2	5,8	2 340	3,0	10 688	-1,9	1,4	4,6
Slowenien	163	-26,2	536	-3,6	1,5	3,3	1 794	-14,5	5 203	-6,7	0,7	2,9
Spanien	153	15,9	461	8,7	1,3	3,0	3 112	-4,1	7 687	-8,9	1,0	2,5
Tschechien	461	-16,6	1 118	-28,2	3,2	2,4	10 356	-3,3	27 003	-11,3	3,7	2,6
Türkei	96	123,3	492	.	1,4	5,1	920	36,9	4 052	119,1	0,5	4,4
Ukraine	86	-13,1	146	-51,5	0,4	1,7	1 130	-18,8	2 834	-39,9	0,4	2,5
Ungarn	203	-22,8	575	-43,2	1,6	2,8	2 927	-5,6	8 822	-17,3	1,2	3,0
Zypern	7	.	9	.	0,0	1,3	109	91,2	440	.	0,1	4,0
Sonstiges Europa	212	18,4	457	-5,0	1,3	2,2	2 555	7,9	7 366	4,7	1,0	2,9
Europa zusammen	12 105	7,4	31 210	-2,8	89,4	2,6	298 946	2,9	678 764	-2,9	91,9	2,3
Republik Südafrika	8	-11,1	29	31,8	0,1	3,6	253	53,3	544	15,3	0,1	3,6
Sonstiges Afrika	40	-42,0	93	-64,9	0,3	2,3	584	-16,1	1 990	-25,2	0,3	3,4
Afrika zusammen	48	-38,5	122	-57,5	0,3	2,5	837	-2,8	2 534	-19,1	0,3	3,0
Arabische Golfstaaten	36	-21,7	138	-48,5	0,4	3,8	796	9,3	2 493	0,8	0,3	3,1
China, Volksrep./Hongkong	256	38,4	483	20,1	1,4	1,9	3 685	142,6	5 470	77,3	0,7	1,5
Indien	44	25,7	260	150,0	0,7	5,9	473	4,0	1 592	-9,3	0,2	3,4
Israel	50	233,3	191	144,9	0,5	3,8	1 100	-0,2	3 224	1,6	0,4	2,9
Japan	73	65,9	149	11,2	0,4	2,0	624	57,2	1 353	19,8	0,2	2,2
Südkorea	255	-22,7	339	-2,6	1,0	1,3	2 485	-32,4	3 009	-24,6	0,4	1,2
Taiwan	29	31,8	55	x	0,2	1,9	471	23,3	747	-2,2	0,1	1,6
Sonstiges Asien	101	31,2	247	1,6	0,7	2,4	1 316	-1,8	3 789	x	0,5	2,9
Asien zusammen	844	11,9	1 862	14,1	5,3	2,2	10 950	14,1	21 677	7,5	2,9	2,0

**5.5. Ankünfte, Übernachtungen und Aufenthaltsdauer der Gäste in Beherbergungsbetrieben
(einschließlich Camping) in Bayern nach Gemeindegruppen und nach Herkunftsländern
- hier: Erholungsorte -**

Gemeindegruppe Herkunftsland (ständiger Wohnsitz)	November 2024						Januar - November 2024					
	Ankünfte		Übernachtungen			Durchschnittliche Aufenthaltsdauer	Ankünfte		Übernachtungen			Durchschnittliche Aufenthaltsdauer
	insgesamt	Veränderung zum Vorjahresmonat	insgesamt	Veränderung zum Vorjahresmonat	Anteil ¹⁾		insgesamt	Veränderung zum Vorjahreszeitraum	insgesamt	Veränderung zum Vorjahreszeitraum	Anteil ¹⁾	
	Anzahl	%	Anzahl	%		Tage	Anzahl	%	Anzahl	%		Tage
Kanada	41	7,9	125	-19,4	0,4	3,0	1 046	26,8	2 835	46,1	0,4	2,7
Vereinigte Staaten	354	0,9	944	-20,9	2,7	2,7	8 012	-7,5	21 990	-10,0	3,0	2,7
Mittelamerika und Karibik ...	35	16,7	77	-76,2	0,2	2,2	489	-4,1	1 754	-2,6	0,2	3,6
Brasilien	31	158,3	88	39,7	0,3	2,8	545	1,5	1 201	-19,1	0,2	2,2
Sonstiges Südamerika	64	190,9	153	-1,9	0,4	2,4	681	35,1	1 699	38,1	0,2	2,5
Sonstiges Nordamerika	1	0,0	3	0,0	0,0	3,0	19	-32,1	51	-64,3	0,0	2,7
Amerika zusammen	526	16,1	1 390	-22,1	4,0	2,6	10 792	-2,5	29 530	-4,8	4,0	2,7
Australien	30	20,0	81	26,6	0,2	2,7	941	-7,1	2 080	-4,1	0,3	2,2
Neuseeland, Ozeanien	6	-50,0	18	50,0	0,1	3,0	212	-16,9	533	-4,5	0,1	2,5
Australien zusammen	36	-2,7	99	30,3	0,3	2,8	1 153	-9,1	2 613	-4,2	0,4	2,3
Ohne Angabe	84	-38,7	235	-13,3	0,7	2,8	1 432	-8,8	3 195	7,8	0,4	1,3
Ausland zusammen	13 643	7,2	34 918	-3,4	6,7	2,6	324 110	2,9	738 313	-2,7	7,1	2,3
Erholungsorte insgesamt	187 992	3,6	518 113	-1,4	100,0	2,8	3 359 671	-0,4	10 352 233	-0,7	100,0	3,1

¹⁾ Bei Übernachtungen von Gästen aus der Bundesrepublik Deutschland und dem Ausland zusammen: Anteil an allen Übernachtungen im Bundesgebiet; sonst: Anteil an allen Übernachtungen am Ausland zusammen.

**5.6. Ankünfte, Übernachtungen und Aufenthaltsdauer der Gäste in Beherbergungsbetrieben
(einschließlich Camping) in Bayern nach Gemeindegruppen und nach Herkunftsländern
- hier: Prädikatisierte Gemeinden -**

Gemeindegruppe Herkunftsland (ständiger Wohnsitz)	November 2024						Januar - November 2024					
	Ankünfte		Übernachtungen			Durchschnittliche Aufenthaltsdauer	Ankünfte		Übernachtungen			Durchschnittliche Aufenthaltsdauer
	insgesamt	Veränderung zum Vorjahresmonat	insgesamt	Veränderung zum Vorjahresmonat	Anteil ¹⁾		insgesamt	Veränderung zum Vorjahreszeitraum	insgesamt	Veränderung zum Vorjahreszeitraum	Anteil ¹⁾	
	Anzahl	%	Anzahl	%			Anzahl	%	Anzahl	%		
Deutschland	584 233	7,2	2 087 512	2,7	93,0	3,6	10 404 397	0,4	39 654 700	0,0	92,0	3,8
Ausland												
Belgien	801	-13,8	2 396	0,8	1,5	3,0	45 263	1,9	114 536	0,3	3,3	2,5
Bulgarien	262	5,2	657	-60,7	0,4	2,5	3 687	-5,2	9 224	-26,6	0,3	2,5
Dänemark	473	42,0	1 249	48,2	0,8	2,6	44 472	2,3	83 124	5,3	2,4	1,9
Estland	76	38,2	220	20,2	0,1	2,9	2 685	1,1	5 428	5,3	0,2	2,0
Finnland	386	50,2	1 009	60,9	0,6	2,6	10 135	9,2	23 393	6,1	0,7	2,3
Frankreich	1 522	-10,5	3 232	-20,7	2,1	2,1	53 315	-1,0	121 297	0,1	3,5	2,3
Griechenland	149	9,6	403	-44,6	0,3	2,7	2 775	18,3	8 148	-5,2	0,2	2,9
Großbritannien, Nordirland	1 406	11,4	3 435	2,4	2,2	2,4	48 421	4,5	127 388	5,5	3,7	2,6
Irland, Republik	171	1,8	428	2,9	0,3	2,5	4 259	6,7	14 367	17,0	0,4	3,4
Island	28	33,3	61	22,0	0,0	2,2	809	-2,6	1 918	4,6	0,1	2,4
Italien	4 629	30,8	8 988	23,7	5,8	1,9	64 093	1,1	124 347	0,0	3,6	1,9
Kroatien	292	-7,6	1 123	-40,2	0,7	3,8	4 394	-3,4	14 819	-45,9	0,4	3,4
Lettland	104	13,0	342	-13,4	0,2	3,3	3 776	-5,6	7 924	-21,5	0,2	2,1
Litauen	145	36,8	305	35,6	0,2	2,1	4 218	-1,9	8 909	0,3	0,3	2,1
Luxemburg	287	17,6	990	12,5	0,6	3,4	9 644	5,4	32 538	-0,1	0,9	3,4
Malta	28	-37,8	62	-45,6	0,0	2,2	977	-18,9	2 623	-10,7	0,1	2,7
Niederlande	2 226	8,0	6 140	14,8	3,9	2,8	222 130	2,1	528 799	1,7	15,3	2,4
Norwegen	116	-14,1	391	9,8	0,3	3,4	9 736	-0,6	21 681	4,7	0,6	2,2
Österreich	16 146	23,1	35 502	9,5	22,7	2,2	209 736	6,0	476 788	6,0	13,8	2,3
Polen	1 542	-7,8	6 233	-23,6	4,0	4,0	39 682	2,9	115 425	-7,7	3,3	2,9
Portugal	171	-3,4	423	4,2	0,3	2,5	3 255	12,9	8 198	5,3	0,2	2,5
Rumänien	732	17,9	4 786	26,9	3,1	6,5	10 728	5,4	44 650	-13,8	1,3	4,2
Russland	84	-35,9	210	-39,7	0,1	2,5	2 147	-10,1	5 555	-24,1	0,2	2,6
Schweden	405	10,4	831	-0,5	0,5	2,1	22 325	5,7	37 515	5,8	1,1	1,7
Schweiz	11 765	16,8	30 558	13,9	19,6	2,6	210 397	6,6	612 103	5,7	17,8	2,9
Slowakische Republik	590	26,9	2 424	21,7	1,6	4,1	9 255	2,1	29 873	1,0	0,9	3,2
Slowenien	444	-17,0	1 242	0,6	0,8	2,8	6 742	3,1	17 381	4,3	0,5	2,6
Spanien	719	19,4	1 906	9,2	1,2	2,7	16 503	9,6	38 353	1,4	1,1	2,3
Tschechien	2 574	-12,2	6 267	-15,4	4,0	2,4	52 833	-1,7	134 958	-0,9	3,9	2,6
Türkei	296	24,4	1 161	120,7	0,7	3,9	3 600	24,4	12 540	47,9	0,4	3,5
Ukraine	341	2,4	614	-28,9	0,4	1,8	6 060	-1,7	14 168	-10,1	0,4	2,3
Ungarn	833	-2,5	2 918	-13,2	1,9	3,5	15 505	-0,9	45 665	-5,7	1,3	2,9
Zypern	47	147,4	103	296,2	0,1	2,2	715	50,2	2 360	65,4	0,1	3,3
Sonstiges Europa	674	2,4	1 800	-10,0	1,2	2,7	11 160	27,4	33 302	29,6	1,0	3,0
Europa zusammen	50 464	13,6	128 409	4,6	82,2	2,5	1 155 432	3,7	2 879 297	2,1	83,6	2,5
Afrika												
Republik Südafrika	90	114,3	286	194,8	0,2	3,2	1 507	15,6	3 791	-2,9	0,1	2,5
Sonstiges Afrika	115	-14,2	447	-4,9	0,3	3,9	1 953	-21,6	7 461	-25,7	0,2	3,8
Afrika zusammen	205	16,5	733	29,3	0,5	3,6	3 460	-8,8	11 252	-19,3	0,3	3,3
Asien												
Arabische Golfstaaten	587	23,1	2 311	2,6	1,5	3,9	12 950	-3,8	44 739	-15,9	1,3	3,5
China, Volksrep./Hongkong	1 614	-1,3	2 377	0,5	1,5	1,5	28 794	60,3	40 977	49,7	1,2	1,4
Indien	238	27,3	899	24,5	0,6	3,8	4 191	3,3	12 758	-6,7	0,4	3,0
Israel	302	287,2	1 151	208,6	0,7	3,8	7 875	-1,6	24 293	2,0	0,7	3,1
Japan	666	-15,1	931	-19,3	0,6	1,4	11 680	65,0	16 357	49,2	0,5	1,4
Südkorea	543	-45,1	662	-48,7	0,4	1,2	6 430	-28,0	8 377	-27,0	0,2	1,3
Taiwan	1 441	-15,5	1 600	-15,7	1,0	1,1	25 544	0,7	32 935	1,9	1,0	1,3
Sonstiges Asien	1 248	-17,7	2 902	-27,1	1,9	2,3	17 983	-5,2	45 487	-14,1	1,3	2,5
Asien zusammen	6 639	-9,9	12 833	-8,6	8,2	1,9	115 447	11,2	225 923	0,1	6,6	2,0

**5.6. Ankünfte, Übernachtungen und Aufenthaltsdauer der Gäste in Beherbergungsbetrieben
(einschließlich Camping) in Bayern nach Gemeindegruppen und nach Herkunftsländern
- hier: Prädikatisierte Gemeinden -**

Gemeindegruppe Herkunftsland (ständiger Wohnsitz)	November 2024						Januar - November 2024					
	Ankünfte		Übernachtungen			Durchschnittliche Aufenthaltsdauer	Ankünfte		Übernachtungen			Durchschnittliche Aufenthaltsdauer
	insgesamt	Veränderung zum Vorjahresmonat	insgesamt	Veränderung zum Vorjahresmonat	Anteil ¹⁾		insgesamt	Veränderung zum Vorjahreszeitraum	insgesamt	Veränderung zum Vorjahreszeitraum	Anteil ¹⁾	
	Anzahl	%	Anzahl	%			Anzahl	%	Anzahl	%		
Kanada	307	-6,4	794	-1,6	0,5	2,6	9 132	5,3	20 734	3,3	0,6	2,3
Vereinigte Staaten	3 909	4,3	9 368	5,5	6,0	2,4	98 275	10,1	230 811	10,2	6,7	2,3
Mittelamerika und Karibik ...	161	0,6	406	-48,1	0,3	2,5	2 879	9,6	8 176	11,0	0,2	2,8
Brasilien	464	8,4	864	-2,5	0,6	1,9	8 268	4,8	15 959	2,6	0,5	1,9
Sonstiges Südamerika	445	55,6	1 039	47,6	0,7	2,3	6 577	13,3	18 099	18,5	0,5	2,8
Sonstiges Nordamerika	17	240,0	46	253,8	0,0	2,7	301	6,7	665	1,8	0,0	2,2
Amerika zusammen	5 303	7,0	12 517	3,7	8,0	2,4	125 432	9,5	294 444	9,7	8,5	2,3
Australien	393	18,0	987	24,5	0,6	2,5	9 678	-2,4	22 629	0,6	0,7	2,3
Neuseeland, Ozeanien	44	46,7	81	22,7	0,1	1,8	1 732	8,5	3 614	5,5	0,1	2,1
Australien zusammen	437	20,4	1 068	24,3	0,7	2,4	11 410	-0,9	26 243	1,2	0,8	2,3
Ohne Angabe	281	-37,6	711	-12,5	0,5	2,5	4 148	-4,1	8 706	-11,2	0,3	2,1
Ausland zusammen	63 329	9,6	156 271	3,4	7,0	2,5	1 415 329	4,7	3 445 865	2,4	8,0	2,4
Prädikatisierte Gemeinden insgesamt	647 562	7,4	2 243 783	2,7	100,0	3,5	11 819 726	0,9	43 100 565	0,2	100,0	3,6

1) Bei Übernachtungen von Gästen aus der Bundesrepublik Deutschland und dem Ausland zusammen: Anteil an allen Übernachtungen im Bundesgebiet;
sonst: Anteil an allen Übernachtungen am Ausland zusammen.

**5.7. Ankünfte, Übernachtungen und Aufenthaltsdauer der Gäste in Beherbergungsbetrieben
(einschließlich Camping) in Bayern nach Gemeindegruppen und nach Herkunftsländern
- hier: Sonstige Gemeinden -**

Gemeindegruppe Herkunftsland (ständiger Wohnsitz)	November 2024						Januar - November 2024					
	Ankünfte		Übernachtungen			Durchschnittliche Aufenthaltsdauer	Ankünfte		Übernachtungen			Durchschnittliche Aufenthaltsdauer
	insgesamt	Veränderung zum Vorjahresmonat	insgesamt	Veränderung zum Vorjahresmonat	Anteil ¹⁾		insgesamt	Veränderung zum Vorjahreszeitraum	insgesamt	Veränderung zum Vorjahreszeitraum	Anteil ¹⁾	
	Anzahl	%	Anzahl	%			Anzahl	%	Anzahl	%		
Deutschland	1 536 381	11,2	3 012 386	7,8	71,8	2,0	18 538 336	4,6	37 208 751	2,9	70,3	2,0
Ausland												
Belgien	6 619	-1,2	12 719	-0,7	1,1	1,9	173 084	7,3	272 322	7,3	1,7	1,6
Bulgarien	3 370	12,9	9 676	6,1	0,8	2,9	38 684	14,8	116 786	1,8	0,7	3,0
Dänemark	4 158	-32,8	8 281	-29,4	0,7	2,0	172 077	10,9	270 268	15,6	1,7	1,6
Estland	1 176	19,6	2 300	14,0	0,2	2,0	16 996	17,8	33 413	5,1	0,2	2,0
Finnland	3 645	11,6	7 545	8,5	0,6	2,1	57 959	11,6	123 396	13,6	0,8	2,1
Frankreich	19 128	5,6	37 663	3,1	3,2	2,0	265 347	5,8	513 669	4,8	3,3	1,9
Griechenland	5 509	40,1	14 369	35,0	1,2	2,6	45 368	19,6	122 298	16,2	0,8	2,7
Großbritannien, Nordirland	28 897	-5,1	63 198	-3,1	5,4	2,2	441 123	12,4	921 569	13,1	5,9	2,1
Irland, Republik	4 014	23,7	8 945	23,8	0,8	2,2	45 452	13,3	100 853	12,2	0,6	2,2
Island	458	22,5	1 037	2,8	0,1	2,3	10 278	44,4	26 958	71,3	0,2	2,6
Italien	38 623	10,2	80 581	13,2	6,8	2,1	487 909	4,1	981 178	1,3	6,2	2,0
Kroatien	4 273	5,7	15 077	-9,1	1,3	3,5	50 114	6,6	161 459	-13,3	1,0	3,2
Lettland	1 114	15,8	2 620	-1,3	0,2	2,4	17 960	19,6	39 505	14,3	0,3	2,2
Litauen	1 802	13,0	4 518	-26,1	0,4	2,5	26 842	20,6	66 663	11,9	0,4	2,5
Luxemburg	2 510	28,1	4 657	15,9	0,4	1,9	36 960	11,8	66 779	7,9	0,4	1,8
Malta	542	-4,4	1 346	-1,0	0,1	2,5	8 698	40,0	20 988	35,7	0,1	2,4
Niederlande	18 033	-1,0	32 234	-2,3	2,7	1,8	721 726	5,5	1 068 118	5,5	6,8	1,5
Norwegen	2 328	-13,6	5 061	-20,4	0,4	2,2	50 457	14,7	98 607	15,7	0,6	2,0
Österreich	67 085	18,8	115 703	15,2	9,8	1,7	759 145	5,2	1 325 785	4,1	8,4	1,7
Polen	15 955	5,0	51 180	-0,3	4,3	3,2	257 125	12,1	649 730	1,0	4,1	2,5
Portugal	4 205	12,6	10 352	-1,7	0,9	2,5	40 923	8,1	105 755	-2,1	0,7	2,6
Rumänien	10 111	-3,5	32 437	-3,4	2,7	3,2	127 751	19,3	367 795	6,0	2,3	2,9
Russland	2 294	6,5	5 778	-17,6	0,5	2,5	28 788	3,3	73 319	-18,0	0,5	2,5
Schweden	5 438	-2,8	11 696	2,1	1,0	2,2	117 386	12,8	199 068	13,7	1,3	1,7
Schweiz	36 271	17,4	63 676	14,1	5,4	1,8	510 025	3,8	912 921	2,2	5,8	1,8
Slowakische Republik	4 345	8,2	16 996	1,4	1,4	3,9	49 903	6,0	169 119	-7,8	1,1	3,4
Slowenien	3 653	-7,2	12 032	1,4	1,0	3,3	56 146	13,2	149 714	6,2	1,0	2,7
Spanien	15 934	-4,5	37 951	2,7	3,2	2,4	210 401	5,7	494 383	6,0	3,1	2,3
Tschechien	12 384	-0,8	27 196	-1,7	2,3	2,2	160 231	0,5	329 668	-0,6	2,1	2,1
Türkei	8 997	2,5	21 359	-3,0	1,8	2,4	85 150	22,4	211 915	12,9	1,3	2,5
Ukraine	4 045	8,7	9 520	-0,6	0,8	2,4	56 172	10,3	123 339	1,0	0,8	2,2
Ungarn	6 815	5,4	23 054	8,5	2,0	3,4	88 279	10,6	255 652	17,7	1,6	2,9
Zypern	467	-8,6	1 120	-18,1	0,1	2,4	8 419	28,3	19 746	12,5	0,1	2,3
Sonstiges Europa	13 810	30,7	34 520	24,5	2,9	2,5	141 265	15,5	364 710	14,6	2,3	2,6
Europa zusammen	358 008	7,5	786 397	4,9	66,6	2,2	5 364 143	8,0	10 757 448	5,5	68,3	2,0
Republik Südafrika	716	10,5	2 066	-6,7	0,2	2,9	12 411	4,3	33 988	-9,2	0,2	2,7
Sonstiges Afrika	3 455	19,2	10 212	8,7	0,9	3,0	36 903	18,6	106 183	6,9	0,7	2,9
Afrika zusammen	4 171	17,6	12 278	5,8	1,0	2,9	49 314	14,6	140 171	2,5	0,9	2,8
Arabische Golfstaaten	9 010	4,1	24 055	-1,0	2,0	2,7	150 010	-6,8	391 477	-11,5	2,5	2,6
China, Volksrep./Hongkong	18 649	22,2	49 352	9,8	4,2	2,6	195 494	61,8	463 713	46,5	2,9	2,4
Indien	5 319	27,4	18 986	15,8	1,6	3,6	61 150	29,3	204 107	7,4	1,3	3,3
Israel	3 857	194,2	10 039	163,6	0,9	2,6	58 812	11,0	127 112	14,0	0,8	2,2
Japan	7 706	3,3	16 607	0,9	1,4	2,2	84 701	37,2	173 531	26,2	1,1	2,0
Südkorea	4 855	6,0	9 874	-6,7	0,8	2,0	52 960	-1,9	108 233	-4,3	0,7	2,0
Taiwan	5 231	13,7	10 909	17,8	0,9	2,1	60 184	12,6	108 244	11,2	0,7	1,8
Sonstiges Asien	13 675	-1,5	32 997	-6,3	2,8	2,4	164 939	11,7	390 768	6,1	2,5	2,4
Asien zusammen	68 302	14,0	172 819	7,4	14,6	2,5	828 250	18,5	1 967 185	10,7	12,5	2,4

**5.7. Ankünfte, Übernachtungen und Aufenthaltsdauer der Gäste in Beherbergungsbetrieben
(einschließlich Camping) in Bayern nach Gemeindegruppen und nach Herkunftsländern
- hier: Sonstige Gemeinden -**

Gemeindegruppe Herkunftsland (ständiger Wohnsitz)	November 2024						Januar - November 2024					
	Ankünfte		Übernachtungen			Durchschnittliche Aufenthaltsdauer	Ankünfte		Übernachtungen			Durchschnittliche Aufenthaltsdauer
	insgesamt	Veränderung zum Vorjahresmonat	insgesamt	Veränderung zum Vorjahresmonat	Anteil ¹⁾		insgesamt	Veränderung zum Vorjahreszeitraum	insgesamt	Veränderung zum Vorjahreszeitraum	Anteil ¹⁾	
	Anzahl	%	Anzahl	%			Anzahl	%	Anzahl	%		
Kanada	5 279	9,4	11 982	7,3	1,0	2,3	81 902	17,4	187 505	18,9	1,2	2,3
Vereinigte Staaten	65 661	18,5	149 527	19,9	12,7	2,3	874 001	15,3	1 972 983	13,9	12,5	2,3
Mittelamerika und Karibik ...	2 888	8,1	7 788	10,1	0,7	2,7	44 784	27,0	110 087	26,8	0,7	2,5
Brasilien	4 478	9,1	11 492	3,0	1,0	2,6	71 202	16,6	183 022	15,1	1,2	2,6
Sonstiges Südamerika	3 224	3,7	8 515	3,4	0,7	2,6	51 134	20,1	122 809	13,8	0,8	2,4
Sonstiges Nordamerika	515	-49,3	1 252	-42,3	0,1	2,4	9 455	23,1	21 097	24,5	0,1	2,2
Amerika zusammen	82 045	15,3	190 556	15,8	16,1	2,3	1 132 478	16,3	2 597 503	14,9	16,5	2,3
Australien	4 901	10,2	11 615	5,0	1,0	2,4	89 792	1,6	212 336	0,6	1,3	2,4
Neuseeland, Ozeanien	1 027	19,8	2 150	3,2	0,2	2,1	17 180	7,1	36 550	3,5	0,2	2,1
Australien zusammen	5 928	11,8	13 765	4,7	1,2	2,3	106 972	2,5	248 886	1,0	1,6	2,3
Ohne Angabe	2 823	2,6	4 898	-7,1	0,4	1,7	21 284	-41,3	37 689	-43,5	0,2	1,8
Ausland zusammen	521 277	9,6	1 180 713	6,8	28,2	2,3	7 502 441	9,9	15 748 882	7,2	29,7	2,1
Sonstige Gemeinden insgesamt	2 057 658	10,8	4 193 099	7,5	100,0	2,0	26 040 777	6,1	52 957 633	4,1	100,0	2,0

1) Bei Übernachtungen von Gästen aus der Bundesrepublik Deutschland und dem Ausland zusammen: Anteil an allen Übernachtungen im Bundesgebiet;
sonst: Anteil an allen Übernachtungen am Ausland zusammen.

6. Ankünfte, Übernachtungen, Aufenthaltsdauer der Gäste und Kapazitätsauslastung

Gde. Schl. Nr.	Gebiet	November 2024											
		Ankünfte von Gästen				Übernachtungen von Gästen				Geöffnete Betriebe	Ange- botene Betten (ohne Camping- plätze)		
		aus der Bundes- republik Deutsch-land	aus dem Ausland	insgesamt	Verän- derung zum Vor- jahres- monat	aus der Bundes- republik Deutsch- land	aus dem Ausland	insgesamt	Verän- derung zum Vor- jahres- monat				
		Anzahl				Anzahl						%	Anzahl
		1	2	3	4	5	6	7	8			9	10

Zusammenstellung nach Regierungsbezirken

1 Oberbayern	949 170	395 468	1 344 638	13,0	2 094 880	909 353	3 004 233	9,8	3 640	250 688
2 Niederbayern	200 206	21 593	221 799	4,3	692 843	61 575	754 418	1,4	1 466	69 605
3 Oberpfalz	128 930	20 009	148 939	1,6	292 642	48 768	341 410	-3,6	792	38 830
4 Oberfranken	131 943	11 514	143 457	1,2	323 698	28 321	352 019	1,6	761	33 684
5 Mittelfranken	254 108	67 176	321 284	10,6	517 026	146 145	663 171	5,7	913	56 536
6 Unterfranken	195 204	16 469	211 673	8,7	474 642	34 466	509 108	2,1	829	43 105
7 Schwaben	261 053	52 377	313 430	9,9	704 167	108 356	812 523	4,3	2 215	91 038
B a y e r n	2 120 614	584 606	2 705 220	9,9	5 099 898	1 336 984	6 436 882	5,8	10 616	583 486

Regierungsbezirk Oberbayern

Kreisfreie Städte

161 Ingolstadt	22 376	5 390	27 766	-0,4	36 064	9 981	46 045	-6,0	51	4 280
162 München, Landeshauptstadt	458 497	284 998	743 495	16,3	902 055	659 114	1 561 169	12,6	472	98 396
163 Rosenheim	10 732	1 921	12 653	12,4	16 785	3 371	20 156	1,7	21	1 796
Insgesamt	491 605	292 309	783 914	15,6	954 904	672 466	1 627 370	11,8	544	104 472

Landkreise

171 Lkr Altötting

171 111 Altötting, St	3 469	457	3 926	10,2	7 338	761	8 099	4,9	14	752
171 112 Burghausen, St	3 793	575	4 368	30,9	7 066	1 383	8 449	24,7	13	727
171 113 Burghausen a.d.Alz	11	15	26	-18,8	88	500	588	14,0	3	38
171 114 Emmerting	1	.
171 115 Erlbach	2	.
171 116 Feichten a.d.Alz	1	.
171 117 Garching a.d.Alz	2	.
171 118 Haiming	212	17	229	-6,5	663	86	749	-5,8	3	84
171 121 Kastl	1	.
171 122 Kirchweidach	187	41	228	-5,0	410	381	791	1,4	3	67
171 123 Marktl, M	312	124	436	22,1	897	414	1 311	18,9	4	140
171 124 Mehring	1	.
171 125 Neuötting, St	2	.
171 129 Reischach	1	.
171 130 Stammham	1	.
171 132 Töging a.Inn, St	1	.
171 135 Unterneukirchen	566	81	647	25,6	945	226	1 171	3,6	3	109
171 137 Winhöring	1	.
Insgesamt	9 444	1 497	10 941	18,9	19 534	4 608	24 142	11,8	57	2 275

173 Lkr Bad Tölz-Wolfratshausen

173 111 Bad Heilbrunn	468	111	579	-1,4	1 027	271	1 298	1,2	7	142
173 112 Bad Tölz, St	3 872	544	4 416	0,3	20 466	1 660	22 126	6,9	34	1 684
173 113 Benediktbeuern	2 756	6	2 762	60,0	5 559	10	5 569	48,3	8	566
173 115 Bichl	2	.
173 118 Dietramszell	935	80	1 015	4,9	1 705	119	1 824	1,6	7	301
173 120 Egling	1 100	58	1 158	8,5	1 937	99	2 036	-2,4	5	214
173 123 Eurasburg	240	36	276	-13,5	493	76	569	-9,8	4	71
173 124 Gaißach	1	.
173 126 Geretsried, St	1 478	92	1 570	12,7	5 790	229	6 019	5,9	7	412
173 130 Icking	1	.
173 131 Jachenau	104	24	128	54,2	320	75	395	33,4	13	212
173 133 Kochel a.See	1 964	151	2 115	42,5	4 549	397	4 946	19,0	37	1 090
173 134 Königsdorf	1 450	61	1 511	-5,8	3 204	210	3 414	-7,7	4	241

in den Beherbergungsbetrieben (einschließlich Camping) nach Regionalgliederung

		Januar - November 2024									Gde. Schl. Nr.		
Ausla- stung der angebo- tenen Betten	Durch- schn. Auf- ent- halts- dauer	Ankünfte von Gästen				Übernachtungen von Gästen				Ausla- stung der angebo- tenen Betten			Durch- schn. Auf- ent- halts- dauer
		aus der Bundes- republik Deutschland	aus dem Ausland	insgesamt	Veränderung zum Vor- jahres- zeitraum	aus der Bundes- republik Deutsch- land	aus dem Ausland	insgesamt	Verän- derung zum Vor- jahres- zeitraum				
%	Tage	Anzahl			%	Anzahl			%	Tage			
11	12	13	14	15	16	17	18	19	20	21	22		

Zusammenstellung nach Regierungsbezirken

41,4	2,2	12 563 804	5 510 227	18 074 031	6,3	30 990 039	12 162 303	43 152 342	4,1	48,2	2,4	1
36,5	3,4	2 610 150	320 640	2 930 790	-0,5	9 690 794	850 448	10 541 242	-0,7	41,4	3,6	2
29,9	2,3	1 740 459	303 663	2 044 122	1,0	4 340 438	700 804	5 041 242	-0,8	35,3	2,5	3
34,7	2,5	1 882 400	195 413	2 077 813	1,5	4 684 833	419 554	5 104 387	-0,1	40,5	2,5	4
38,9	2,1	3 197 174	1 077 527	4 274 701	6,9	6 886 901	2 095 636	8 982 537	4,4	41,9	2,1	5
39,0	2,4	2 462 500	329 260	2 791 760	2,2	6 342 173	601 007	6 943 180	1,5	43,1	2,5	6
30,4	2,6	4 486 246	1 181 040	5 667 286	2,6	13 928 273	2 364 995	16 293 268	0,7	45,4	2,9	7
37,6	2,4	28 942 733	8 917 770	37 860 503	4,4	76 863 451	19 194 747	96 058 198	2,3	44,7	2,5	

Regierungsbezirk Oberbayern
Kreisfreie Städte

35,7	1,7	272 954	102 999	375 953	3,2	439 000	169 334	608 334	0,6	39,4	1,6	161
52,8	2,1	4 949 899	3 535 191	8 485 090	8,7	9 953 816	8 065 194	18 019 010	5,5	54,9	2,1	162
37,4	1,6	154 479	34 027	188 506	5,1	235 954	51 874	287 828	-3,7	49,2	1,5	163
51,9	2,1	5 377 332	3 672 217	9 049 549	8,4	10 628 770	8 286 402	18 915 172	5,2	54,1	2,1	

Landkreise

36,5	2,1	37 682	5 398	43 080	2,2	84 289	8 988	93 277	3,0	37,4	2,2	171 111
38,5	1,9	46 217	8 794	55 011	4,8	88 168	16 345	104 513	1,0	42,4	1,9	171 112
51,6	22,6	178	216	394	8,2	1 060	5 278	6 338	18,4	50,3	16,1	171 113
.	171 114
.	171 115
.	171 116
.	171 117
29,7	3,3	2 712	245	2 957	-6,2	7 690	767	8 457	3,0	30,1	2,9	171 118
.	171 121
39,4	3,5	1 633	433	2 066	-24,4	3 726	4 236	7 962	2,5	36,9	3,9	171 122
31,2	3,0	5 811	2 640	8 451	-4,4	13 971	7 479	21 450	-2,7	34,4	2,5	171 123
.	171 124
.	171 125
.	171 129
.	171 130
.	171 132
35,8	1,8	5 897	836	6 733	5,2	11 909	2 548	14 457	1,6	39,6	2,1	171 135
.	171 137
35,5	2,2	110 569	20 952	131 521	2,9	236 030	55 403	291 433	2,3	37,7	2,2	
31,3	2,2	7 128	1 336	8 464	-3,3	14 641	3 223	17 864	-6,2	38,5	2,1	173 111
45,4	5,0	55 673	6 843	62 516	5,0	266 189	18 345	284 534	8,3	50,9	4,6	173 112
32,3	2,0	42 589	226	42 815	-2,6	90 848	779	91 627	4,0	41,7	2,1	173 113
.	173 115
21,1	1,8	14 599	2 165	16 764	-9,0	29 148	2 934	32 082	-12,7	33,4	1,9	173 118
31,7	1,8	13 599	732	14 331	-2,6	26 189	1 174	27 363	-1,4	34,0	1,9	173 120
26,7	2,1	4 027	594	4 621	-9,7	7 812	1 040	8 852	-10,1	37,4	1,9	173 123
.	173 124
48,2	3,8	14 738	1 257	15 995	-7,0	52 598	3 154	55 752	-0,3	40,7	3,5	173 126
.	173 130
7,3	3,1	4 617	226	4 843	-10,1	20 246	593	20 839	-9,8	29,4	4,3	173 131
15,4	2,3	52 577	4 324	56 901	5,2	187 687	13 019	200 706	12,3	34,1	3,5	173 133
45,4	2,3	19 306	2 127	21 433	-1,0	48 689	6 170	54 859	-4,5	48,1	2,6	173 134

6. Ankünfte, Übernachtungen, Aufenthaltsdauer der Gäste und Kapazitätsauslastung

Gde. Schl. Nr.	Gebiet	November 2024									
		Ankünfte von Gästen				Übernachtungen von Gästen				Geöffnete Betriebe	Ange- botene Betten (ohne Camping- plätze)
		aus der Bundes- republik Deutsch-land	aus dem Ausland	insgesamt	Verän- derung zum Vor- jahres- monat	aus der Bundes- republik Deutsch- land	aus dem Ausland	insgesamt	Verän- derung zum Vor- jahres- monat		
		Anzahl			%	Anzahl			%	Anzahl	
1	2	3	4	5	6	7	8	9	10		
173 135 Lenggries		1 645	61	1 706	16,3	3 262	174	3 436	18,2	41	1 049
173 137 Münsing		1 172	56	1 228	-25,9	2 564	152	2 716	-18,7	9	316
173 140 Reichersbeuern	1	.
173 141 Sachsenkam	2	.
173 142 Schlehdorf		780	115	895	37,9	1 717	848	2 565	62,7	5	215
173 145 Wackersberg		165	7	172	-15,3	524	17	541	-4,6	10	232
173 147 Wolfratshausen, St		414	149	563	19,5	810	356	1 166	2,5	4	99
Insgesamt		19 007	1 660	20 667	10,5	58 814	4 939	63 753	10,6	202	7 144
172 Lkr Berchtesgadener Land											
172 111 Ainring		1 845	532	2 377	-8,0	4 586	1 020	5 606	-11,0	8	459
172 112 Anger		475	31	506	7,2	1 172	44	1 216	-0,8	4	162
172 114 Bad Reichenhall, GKSt		6 569	1 296	7 865	8,1	32 748	2 663	35 411	6,4	41	2 860
172 115 Bayerisch Gmain		2 301	124	2 425	11,6	14 576	291	14 867	3,7	10	693
172 116 Berchtesgaden, M		5 942	2 212	8 154	29,3	18 428	3 952	22 380	23,6	77	3 050
172 117 Bischofswiesen		1 750	336	2 086	12,2	5 369	748	6 117	-4,8	41	1 236
172 118 Freilassing, St		947	243	1 190	-5,9	1 841	472	2 313	-11,1	4	205
172 122 Laufen, St		564	197	761	-29,6	1 122	319	1 441	-35,3	4	170
172 124 Marktschellenberg, M		154	26	180	205,1	384	51	435	141,7	15	270
172 128 Piding		726	356	1 082	-19,7	1 769	468	2 237	-3,3	4	263
172 129 Ramsau b.Berchtesgaden		1 968	139	2 107	39,4	5 151	339	5 490	24,8	48	1 190
172 130 Saaldorf-Surheim		245	28	273	11,9	545	53	598	17,3	4	121
172 131 Schneizlreuth		225	23	248	-3,9	721	29	750	20,4	3	114
172 132 Schönau a.Königssee		2 793	320	3 113	15,9	10 797	695	11 492	1,1	111	3 308
172 134 Teisendorf, M		1 631	156	1 787	-16,5	4 336	262	4 598	2,0	5	279
Insgesamt		28 135	6 019	34 154	9,2	103 545	11 406	114 951	6,1	379	14 380
174 Lkr Dachau											
174 111 Altomünster, M		439	35	474	4,2	951	112	1 063	-9,8	3	107
174 113 Bergkirchen		1 103	214	1 317	-10,5	2 070	556	2 626	-14,5	4	223
174 115 Dachau, GKSt		7 606	1 610	9 216	-19,9	18 409	4 313	22 722	2,8	15	1 667
174 118 Erdweg	1	.
174 121 Haimhausen	2	.
174 122 Hebertshausen		160	8	168	-27,9	508	16	524	-26,3	3	81
174 147 Hilgertshausen-Tandern		316	-	316	57,2	635	-	635	51,9	3	108
174 126 Karlsfeld		371	106	477	-4,0	1 000	321	1 321	3,3	3	158
174 131 Markt Indersdorf, M		333	62	395	26,6	1 204	394	1 598	-16,3	4	165
174 135 Odelzhausen	2	.
174 136 Petershausen	2	.
174 141 Röhrmoos		191	15	206	17,7	573	203	776	3,1	4	96
174 143 Schwabhausen		504	106	610	3,6	1 268	433	1 701	-7,8	4	129
174 146 Sulzemoos		654	98	752	18,4	1 468	242	1 710	11,1	3	.
174 150 Vierkirchen	1	.
174 151 Weichs	1	.
Insgesamt		13 441	2 452	15 893	-12,2	31 153	6 996	38 149	-1,6	55	3 225
175 Lkr Ebersberg											
175 111 Anzing		237	31	268	16,0	1 123	377	1 500	-5,0	3	108
175 112 Aßling	1	.
175 113 Baiern	1	.
175 115 Ebersberg, St		880	336	1 216	-1,7	2 242	771	3 013	10,3	4	292
175 116 Egming	2	.
175 118 Forstinning		394	94	488	7,0	1 429	420	1 849	18,1	6	226
175 121 Glonn, M	2	.
175 122 Grafing b.München, St		329	50	379	-10,8	713	200	913	14,8	3	90
175 123 Hohenlinden		138	47	185	.	467	272	739	.	3	67
175 124 Kirchseon, M	1	.
175 127 Markt Schwaben, M	1	.
175 131 Oberpfraframmern	1	.

in den Beherbergungsbetrieben (einschließlich Camping) nach Regionalgliederung

		Januar - November 2024										Gde. Schl. Nr.	
Ausla- stung der angebo- tenen Betten	Durch- schn. Auf- ent- halts- dauer	Ankünfte von Gästen				Übernachtungen von Gästen				Ausla- stung der angebo- tenen Betten	Durch- schn. Auf- ent- halts- dauer		
		aus der Bundes- republik Deutschland	aus dem Ausland	insgesamt	Veränderung zum Vor- jahres- zeitraum	aus der Bundes- republik Deutsch- land	aus dem Ausland	insgesamt	Verän- derung zum Vor- jahres- zeitraum				
11	12	13	14	15	16	17	18	19	20	21	22		
11,0	2,0	47 262	1 835	49 097	-1,4	142 358	4 335	146 693	-2,6	34,6	3,0	173 135	
28,3	2,2	37 998	3 755	41 753	4,9	106 979	9 188	116 167	7,2	46,2	2,8	173 137	
.	173 140	
.	173 141	
39,8	2,9	12 273	1 221	13 494	7,7	31 042	4 544	35 586	10,6	48,0	2,6	173 142	
10,4	3,1	18 633	2 389	21 022	-4,9	50 020	5 204	55 224	-5,8	31,6	2,6	173 145	
35,9	2,1	8 270	3 099	11 369	-1,1	16 200	7 676	23 876	-2,7	41,2	2,1	173 147	
30,8	3,1	362 486	34 329	396 815	0,2	1 147 711	85 196	1 232 907	3,9	41,6	3,1		
40,7	2,4	27 356	7 011	34 367	-8,6	71 954	12 786	84 740	-10,6	55,7	2,5	172 111	
34,6	2,4	7 394	1 260	8 654	9,6	25 778	2 877	28 655	4,0	50,3	3,3	172 112	
43,4	4,5	109 189	22 545	131 734	9,5	508 157	50 909	559 066	5,8	58,7	4,2	172 114	
73,5	6,1	25 450	1 141	26 591	4,8	181 794	3 179	184 973	10,3	75,6	7,0	172 115	
29,4	2,7	126 212	55 738	181 950	3,6	488 513	123 347	611 860	4,4	51,5	3,4	172 116	
18,6	2,9	51 037	11 650	62 687	-1,1	189 490	27 560	217 050	-3,4	45,7	3,5	172 117	
37,6	1,9	12 239	2 659	14 898	-1,7	24 986	5 244	30 230	1,0	44,0	2,0	172 118	
28,3	1,9	10 305	2 160	12 465	-11,5	28 770	4 380	33 150	-7,6	39,6	2,7	172 122	
6,1	2,4	4 492	711	5 203	2,1	22 765	2 383	25 148	0,3	25,1	4,8	172 124	
28,4	2,1	19 620	7 955	27 575	-1,7	44 618	11 556	56 174	5,7	44,9	2,0	172 128	
21,5	2,6	49 749	6 106	55 855	-0,9	216 788	18 295	235 083	-1,7	47,5	4,2	172 129	
16,5	2,2	3 077	446	3 523	-4,7	8 532	1 006	9 538	-16,6	23,6	2,7	172 130	
32,2	3,0	7 459	1 608	9 067	13,2	21 333	3 003	24 336	17,8	44,0	2,7	172 131	
18,5	3,7	128 734	24 949	153 683	-2,3	552 386	62 301	614 687	-2,5	48,5	4,0	172 132	
54,9	2,6	16 780	1 962	18 742	-4,8	57 424	3 109	60 533	-0,3	61,7	3,2	172 134	
32,5	3,4	599 093	147 901	746 994	1,3	2 443 288	331 935	2 775 223	1,5	51,7	3,7		
33,1	2,2	4 854	472	5 326	-5,4	10 867	1 662	12 529	-6,1	37,0	2,4	174 111	
39,3	2,0	13 136	4 490	17 626	-2,1	25 175	8 058	33 233	-9,2	42,5	1,9	174 113	
45,4	2,5	93 414	21 687	115 101	14,3	240 745	49 174	289 919	12,1	53,1	2,5	174 115	
.	174 118	
.	174 121	
21,6	3,1	1 922	278	2 200	-12,7	4 970	573	5 543	-18,4	20,7	2,5	174 122	
19,6	2,0	4 922	22	4 944	23,6	10 276	51	10 327	17,3	29,2	2,1	174 147	
29,3	2,8	4 396	1 019	5 415	-7,3	10 182	3 098	13 280	-1,5	25,8	2,5	174 126	
32,3	4,0	3 298	702	4 000	-3,5	13 255	4 281	17 536	-20,6	32,1	4,4	174 131	
.	174 135	
.	174 136	
26,9	3,8	2 278	302	2 580	0,2	6 330	1 820	8 150	-10,0	26,9	3,2	174 141	
44,0	2,8	6 417	1 721	8 138	-9,0	14 665	5 266	19 931	1,6	46,4	2,4	174 143	
.	2,3	8 019	2 282	10 301	6,7	18 470	5 043	23 513	5,3	.	2,3	174 146	
.	174 150	
.	174 151	
38,2	2,4	161 248	36 548	197 796	6,7	388 688	85 280	473 968	4,5	42,9	2,4		
46,3	5,6	2 337	362	2 699	-0,4	12 779	2 529	15 308	-3,2	43,0	5,7	175 111	
.	175 112	
.	175 113	
34,4	2,5	12 639	5 906	18 545	-7,8	27 517	10 137	37 654	-4,8	39,8	2,0	175 115	
.	175 116	
27,3	3,8	4 978	985	5 963	17,8	19 244	4 310	23 554	58,1	31,7	4,0	175 118	
.	175 121	
33,8	2,4	3 985	826	4 811	-1,7	8 339	2 131	10 470	3,6	35,5	2,2	175 122	
36,8	4,0	1 753	660	2 413	.	5 720	2 758	8 478	.	38,1	3,5	175 123	
.	175 124	
.	175 127	
.	175 131	

6. Ankünfte, Übernachtungen, Aufenthaltsdauer der Gäste und Kapazitätsauslastung

Gde. Schl. Nr.	Gebiet	November 2024									
		Ankünfte von Gästen				Übernachtungen von Gästen				Geöffnete Betriebe	Ange- botene Betten (ohne Camping- plätze)
		aus der Bundes- republik Deutsch-land	aus dem Ausland	insgesamt	Verän- derung zum Vor- jahres- monat	aus der Bundes- republik Deutsch- land	aus dem Ausland	insgesamt	Verän- derung zum Vor- jahres- monat		
		Anzahl			%	Anzahl			%		
		1	2	3	4	5	6	7	8	9	10
175 133 Pliening		546	131	677	10,6	1 378	599	1 977	-21,7	8	220
175 135 Poing		460	164	624	.	879	855	1 734	.	3	182
175 137 Steinhöring		62	24	86	.	241	49	290	.	3	82
175 132 Vaterstetten		3 979	1 042	5 021	-17,9	7 831	2 039	9 870	-18,3	12	854
175 139 Zorneding		841	165	1 006	14,1	1 823	399	2 222	13,6	4	203
	Insgesamt	10 182	2 359	12 541	-6,6	23 487	6 577	30 064	-3,4	58	2 793
176 Lkr Eichstätt											
176 111 Adelschlag	1	.
176 112 Altmannstein, M		59	-	59	-6,3	165	-	165	-13,6	5	81
176 114 Beilngries, St		5 244	202	5 446	3,0	9 920	796	10 716	5,7	14	1 203
176 116 Böhmfeld	1	.
176 118 Buxheim	1	.
176 120 Denkendorf		342	570	912	42,3	807	1 833	2 640	39,5	10	362
176 121 Dollnstein, M	2	.
176 123 Eichstätt, GKSt		3 258	221	3 479	9,1	6 064	436	6 500	24,1	11	638
176 126 Gaimersheim, M		1 608	318	1 926	5,9	3 870	743	4 613	22,0	5	370
176 129 Großmehring		622	52	674	4,0	1 606	151	1 757	19,4	3	151
176 137 Kinding, M		1 384	565	1 949	93,5	2 233	849	3 082	43,0	14	528
176 138 Kipfenberg, M		1 136	152	1 288	-5,9	2 247	273	2 520	-14,1	17	575
176 139 Kösching, M		651	53	704	22,6	1 198	111	1 309	13,1	5	195
176 143 Lenting		1 584	254	1 838	-1,4	3 028	386	3 414	-20,2	3	390
176 147 Mindelstetten	1	.
176 148 Mörsheim, M		169	8	177	108,2	254	14	268	68,6	3	80
176 149 Nassenfels, M	2	.
176 153 Pförring, M	2	.
176 155 Pollenfeld	1	.
176 160 Schernfeld		79	21	100	-32,4	152	199	351	-43,9	3	94
176 161 Stammham	1	.
176 164 Titting, M		2 019	183	2 202	-3,3	4 031	339	4 370	2,0	8	356
176 165 Walting	1	.
176 166 Wellheim, M		402	3	405	1,0	1 115	3	1 118	-2,6	3	101
	Insgesamt	19 501	2 633	22 134	8,1	38 991	6 744	45 735	6,1	117	5 482
177 Lkr Erding											
177 112 Berglern	1	.
177 113 Bockhorn	2	.
177 115 Dorfen, St		437	99	536	-21,9	835	237	1 072	-27,6	5	178
177 116 Eitting		1 133	311	1 444	-3,3	2 877	818	3 695	-2,2	9	317
177 117 Erding, GKSt		17 138	8 171	25 309	3,0	28 628	14 373	43 001	5,9	25	2 652
177 118 Finsing		709	121	830	-4,0	1 731	538	2 269	-5,8	5	233
177 119 Forstern	1	.
177 120 Fraunberg	1	.
177 121 Hohenpolding	1	.
177 122 Inning a.Holz	1	.
177 123 Isen, M		86	27	113	1,8	213	169	382	-24,2	3	66
177 126 Langenpreising		133	12	145	-39,6	476	101	577	-44,2	3	78
177 130 Moosinning		610	190	800	4,4	1 082	439	1 521	-15,2	4	144
177 131 Neuching	2	.
177 133 Oberding		22 379	11 100	33 479	13,7	29 523	15 705	45 228	13,2	12	3 150
177 135 Pastetten	2	.
177 137 Sankt Wolfgang		442	76	518	-7,5	1 116	1 007	2 123	19,8	5	209

in den Beherbergungsbetrieben (einschließlich Camping) nach Regionalgliederung

		Januar - November 2024										Gde. Schl. Nr.	
Ausla- stung der angebo- tenen Betten	Durch- schn. Auf- ent- halts- dauer	Ankünfte von Gästen				Übernachtungen von Gästen				Ausla- stung der angebo- tenen Betten	Durch- schn. Auf- ent- halts- dauer		
		aus der Bundes- republik Deutschland	aus dem Ausland	insgesamt	Veränderung zum Vor- jahres- zeitraum	aus der Bundes- republik Deutsch- land	aus dem Ausland	insgesamt	Verän- derung zum Vor- jahres- zeitraum				
%	Tage	Anzahl				%	Anzahl				%		Tage
11	12	13	14	15	16	17	18	19	20	21	22		
30,0	2,9	6 640	1 270	7 910	4,0	16 810	6 781	23 591	-9,8	33,0	3,0	175 133	
31,8	2,8	5 086	1 954	7 040	.	13 892	9 205	23 097	.	38,9	3,3	175 135	
11,8	3,4	544	114	658	.	1 837	223	2 060	.	9,4	3,1	175 137	
38,5	2,0	51 905	19 416	71 321	-13,5	94 271	32 216	126 487	-16,7	44,7	1,8	175 132	
36,5	2,2	10 768	3 543	14 311	1,0	22 299	6 556	28 855	2,2	45,3	2,0	175 139	
35,9	2,4	128 968	39 937	168 905	-6,8	281 434	85 261	366 695	-3,8	40,1	2,2		
.	176 111	
6,8	2,8	649	28	677	-40,1	2 072	102	2 174	-36,7	8,4	3,2	176 112	
29,5	2,0	70 885	4 790	75 675	-6,0	155 523	9 313	164 836	-8,8	36,0	2,2	176 114	
.	176 116	
.	176 118	
32,0	2,9	8 442	22 882	31 324	-5,3	13 931	32 728	46 659	-9,7	40,0	1,5	176 120	
.	.	8 175	517	8 692	-4,0	23 095	3 265	26 360	-17,3	29,0	3,0	176 121	
32,7	1,9	54 882	3 689	58 571	0,7	95 143	6 888	102 031	0,7	41,1	1,7	176 123	
41,6	2,4	20 017	5 178	25 195	50,7	39 589	9 281	48 870	46,3	39,8	1,9	176 126	
38,8	2,6	8 494	1 622	10 116	13,2	19 222	3 028	22 250	6,3	47,2	2,2	176 129	
21,8	1,6	48 214	15 228	63 442	9,6	90 981	21 113	112 094	10,3	30,9	1,8	176 137	
15,3	2,0	32 739	9 807	42 546	-1,5	64 385	14 760	79 145	-4,6	29,9	1,9	176 138	
22,4	1,9	6 368	1 677	8 045	0,2	12 241	3 742	15 983	-5,8	24,1	2,0	176 139	
29,2	1,9	24 793	11 679	36 472	7,7	44 166	14 991	59 157	-3,5	45,3	1,6	176 143	
.	176 147	
11,2	1,5	5 308	695	6 003	-19,3	15 571	1 087	16 658	10,2	23,6	2,8	176 148	
.	176 149	
.	176 153	
.	176 155	
12,4	3,5	2 120	257	2 377	-16,7	4 313	2 651	6 964	-17,7	22,1	2,9	176 160	
.	176 161	
42,1	2,0	19 383	1 810	21 193	0,6	41 777	3 359	45 136	-4,6	38,0	2,1	176 164	
.	176 165	
36,9	2,8	5 010	100	5 110	3,2	15 253	307	15 560	8,3	43,1	3,0	176 166	
28,6	2,1	325 541	80 394	405 935	1,9	666 246	132 130	798 376	-1,4	35,7	2,0		
.	177 112	
.	177 113	
21,7	2,0	7 121	1 557	8 678	0,4	13 812	2 640	16 452	3,2	28,1	1,9	177 115	
38,9	2,6	12 730	3 835	16 565	-3,6	31 585	7 099	38 684	-5,1	36,8	2,3	177 116	
54,0	1,7	194 658	93 871	288 529	0,5	328 073	163 483	491 556	3,6	57,3	1,7	177 117	
32,5	2,7	9 085	1 246	10 331	-10,8	22 233	4 481	26 714	-6,8	34,6	2,6	177 118	
.	177 119	
.	177 120	
.	177 121	
.	177 122	
19,3	3,4	1 243	325	1 568	12,4	3 577	1 467	5 044	6,7	23,6	3,2	177 123	
24,7	4,0	1 617	166	1 783	-13,4	5 674	827	6 501	-31,5	24,5	3,6	177 126	
35,2	1,9	8 407	2 673	11 080	18,7	15 311	6 003	21 314	11,9	44,5	1,9	177 130	
.	177 131	
47,9	1,4	247 968	166 578	414 546	22,0	325 457	231 157	556 614	19,8	54,1	1,3	177 133	
.	177 135	
33,9	4,1	5 067	1 115	6 182	9,7	13 818	8 875	22 693	7,9	34,1	3,7	177 137	

6. Ankünfte, Übernachtungen, Aufenthaltsdauer der Gäste und Kapazitätsauslastung

Gde. Schl. Nr.	Gebiet	November 2024									
		Ankünfte von Gästen				Übernachtungen von Gästen				Geöffnete Betriebe	Ange- botene Betten (ohne Camping- plätze)
		aus der Bundes- republik Deutsch-land	aus dem Ausland	insgesamt	Verän- derung zum Vor- jahres- monat	aus der Bundes- republik Deutsch- land	aus dem Ausland	insgesamt	Verän- derung zum Vor- jahres- monat		
		Anzahl			%	Anzahl			%		
		1	2	3	4	5	6	7	8	9	10
177 139 Taufkirchen (Vils)		267	69	336	16,7	539	140	679	-9,1	4	67
177 142 Walpertskirchen	2	.
177 143 Wartenberg, M	2	.
	Insgesamt	45 568	20 846	66 414	6,6	71 896	35 441	107 337	6,2	90	7 692
178 Lkr Freising											
178 113 Allershausen		789	131	920	-8,5	2 160	743	2 903	-7,4	8	352
178 115 Attenkirchen	2	.
178 116 Au i.d.Hallertau, M		367	57	424	-26,5	791	178	969	-21,0	3	109
178 120 Eching		2 808	1 489	4 297	40,7	5 891	3 864	9 755	53,8	6	677
178 123 Fahrenzhausen		972	190	1 162	.	1 572	247	1 819	.	3	114
178 124 Freising, GKSt		11 875	6 098	17 973	7,7	25 243	10 048	35 291	3,9	21	2 182
178 129 Haag a.d.Amper	2	.
178 130 Hallbergmoos		12 290	7 832	20 122	9,5	18 603	11 834	30 437	11,9	14	2 876
178 133 Hohenkammer		2 014	80	2 094	-5,5	3 094	137	3 231	-11,9	3	281
178 136 Kirchdorf a.d.Amper	2	.
178 137 Kranzberg		1 121	80	1 201	11,1	2 324	191	2 515	16,9	5	223
178 138 Langenbach	2	.
178 140 Marzling		641	199	840	-20,8	1 204	323	1 527	-22,5	3	184
178 142 Mauern	1	.
178 143 Moosburg a.d.Isar, St		550	108	658	-22,2	1 626	545	2 171	-6,7	7	228
178 145 Neufahrn b.Freising		3 451	819	4 270	71,8	5 816	1 762	7 578	63,3	7	713
178 122 Rudelzhausen	1	.
178 155 Wang	1	.
178 157 Zolling		72	4	76	-25,5	463	390	853	-9,6	3	67
	Insgesamt	37 709	17 219	54 928	11,6	70 858	30 855	101 713	11,5	94	8 331
179 Lkr Fürstenfeldbruck											
179 113 Alling		231	26	257	-4,8	805	426	1 231	4,1	3	139
179 118 Eichenau	1	.
179 119 Emmering	2	.
179 121 Fürstenfeldbruck, GKSt		1 862	404	2 266	6,2	3 275	1 054	4 329	2,3	9	498
179 123 Germering, GKSt		3 443	705	4 148	-0,5	7 204	1 395	8 599	1,5	8	557
179 126 Gröbenzell		154	49	203	-7,3	1 266	132	1 398	-8,7	3	81
179 128 Hattenhofen	2	.
179 130 Jesenwang	1	.
179 131 Kottgeisering	1	.
179 134 Maisach	2	.
179 136 Mammendorf	1	.
179 138 Moorenweis	1	.
179 142 Olching		3 280	702	3 982	21,3	5 688	1 213	6 901	12,3	5	606
179 145 Puchheim		1 089	387	1 476	12,0	2 106	998	3 104	24,6	3	238
179 147 Schöngesing	1	.
179 149 Türkenfeld	2	.
	Insgesamt	12 104	2 681	14 785	9,1	25 542	6 547	32 089	3,7	45	2 674
180 Lkr Garmisch-Partenkirchen											
180 113 Bad Bayersoien		513	30	543	-18,5	1 413	76	1 489	9,4	13	473
180 112 Bad Kohlgrub		1 351	162	1 513	-5,9	4 043	612	4 655	-9,0	13	752
180 114 Eschenlohe	4	.
180 115 Ettal		343	59	402	48,9	891	186	1 077	45,0	8	514

in den Beherbergungsbetrieben (einschließlich Camping) nach Regionalgliederung

		Januar - November 2024										Gde. Schl. Nr.
Ausla- stung der angebo- tenen Betten	Durch- schn. Auf- ent- halts- dauer	Ankünfte von Gästen				Übernachtungen von Gästen				Ausla- stung der angebo- tenen Betten	Durch- schn. Auf- ent- halts- dauer	
		aus der Bundes- republik Deutschland	aus dem Ausland	insgesamt	Veränderung zum Vor- jahres- zeitraum	aus der Bundes- republik Deutsch- land	aus dem Ausland	insgesamt	Verän- derung zum Vor- jahres- zeitraum			
%	Tage	Anzahl				%	Anzahl				%	Tage
11	12	13	14	15	16	17	18	19	20	21	22	
27,8	2,0	6 611	882	7 493	-0,9	15 384	1 867	17 251	-6,9	31,7	2,3	
.	
46,6	1,6	524 060	279 536	803 596	10,2	836 846	444 952	1 281 798	8,6	50,5	1,6	
27,5	3,2	10 362	3 819	14 181	-8,0	23 677	11 557	35 234	-1,4	30,6	2,5	
.	
29,6	2,3	5 249	1 601	6 850	-6,7	10 937	3 389	14 326	-1,6	39,2	2,1	
48,0	2,3	34 800	22 630	57 430	22,6	65 134	44 100	109 234	27,2	48,3	1,9	
53,2	1,6	10 571	3 345	13 916	.	17 657	4 342	21 999	.	57,9	1,6	
53,9	2,0	133 772	96 044	229 816	4,1	257 304	152 102	409 406	4,8	56,1	1,8	
.	
35,3	1,5	157 211	103 555	260 766	28,5	233 386	160 668	394 054	32,8	43,3	1,5	
38,3	1,5	20 668	1 557	22 225	-5,7	34 001	2 335	36 336	0,2	41,1	1,6	
.	
37,6	2,1	10 851	1 230	12 081	6,4	21 843	3 851	25 694	7,2	36,1	2,1	
.	
27,7	1,8	10 574	3 658	14 232	-10,2	18 586	5 192	23 778	-13,5	39,2	1,7	
.	
31,7	3,3	8 063	1 450	9 513	-6,9	21 027	5 764	26 791	-9,8	34,3	2,8	
35,8	1,8	46 690	9 354	56 044	66,9	74 342	22 207	96 549	56,4	40,5	1,7	
.	
.	
42,4	11,2	1 562	31	1 593	16,2	6 734	3 679	10 413	2,1	42,6	6,5	
40,7	1,9	461 739	250 543	712 282	16,2	809 311	429 861	1 239 172	16,9	45,5	1,7	
29,5	4,8	3 006	631	3 637	-25,0	10 088	3 627	13 715	-6,0	29,7	3,8	
.	
.	
29,0	1,9	20 326	5 123	25 449	5,5	38 046	18 052	56 098	5,8	34,4	2,2	
51,5	2,1	36 647	12 286	48 933	0,0	77 457	23 085	100 542	-0,1	54,9	2,1	
57,5	6,9	1 867	492	2 359	-2,7	13 284	1 182	14 466	-8,3	53,3	6,1	
.	
.	
.	
.	
.	
38,0	1,7	39 073	10 556	49 629	11,9	69 545	19 021	88 566	10,2	41,5	1,8	
43,5	2,1	11 752	4 820	16 572	0,9	22 913	10 252	33 165	5,6	42,1	2,0	
.	
.	
40,0	2,2	139 080	40 015	179 095	4,4	302 660	90 988	393 648	3,5	43,1	2,2	
10,9	2,7	8 306	873	9 179	-7,3	31 689	2 470	34 159	-1,7	21,6	3,7	
20,5	3,1	24 728	6 346	31 074	-0,1	84 135	15 133	99 268	-10,1	32,3	3,2	
.	
28,0	2,7	24 252	7 188	31 440	6,6	56 661	13 353	70 014	2,9	44,7	2,2	

6. Ankünfte, Übernachtungen, Aufenthaltsdauer der Gäste und Kapazitätsauslastung

Gde. Schl. Nr.	Gebiet	November 2024									
		Ankünfte von Gästen				Übernachtungen von Gästen				Geöffnete Betriebe	Ange- botene Betten (ohne Camping- plätze)
		aus der Bundes- republik Deutsch-land	aus dem Ausland	insgesamt	Verän- derung zum Vor- jahres- monat	aus der Bundes- republik Deutsch- land	aus dem Ausland	insgesamt	Verän- derung zum Vor- jahres- monat		
		Anzahl			%	Anzahl			%	Anzahl	
1	2	3	4	5	6	7	8	9	10		
180 116 Farchant		199	30	229	222,5	388	60	448	18,8	8	239
180 117 Garmisch-Partenkirchen, M		18 543	3 358	21 901	32,0	43 106	7 405	50 511	28,3	134	6 928
180 118 Grainau		5 798	537	6 335	22,8	14 407	1 132	15 539	22,2	69	2 408
180 122 Krün		3 614	465	4 079	-0,5	11 765	1 697	13 462	-0,3	27	1 051
180 123 Mittenwald, M		1 138	178	1 316	-5,7	3 241	336	3 577	1,6	44	999
180 124 Murnau a.Staffelsee, M		2 949	237	3 186	2,0	12 939	636	13 575	-2,3	19	980
180 125 Oberammergau		2 146	1 061	3 207	17,0	9 604	5 110	14 714	0,5	42	1 669
180 126 Oberau	2	.
180 127 Ohlstadt		1 268	-	1 268	6,7	5 621	-	5 621	-11,3	3	316
180 128 Riegsee	2	.
180 129 Saulgrub		349	32	381	48,2	1 090	49	1 139	50,9	5	172
180 132 Seehausen a.Staffelsee		267	32	299	.	584	67	651	130,9	8	149
180 135 Unterammergau		148	3	151	-32,0	411	35	446	-27,9	5	134
180 136 Wallgau		176	35	211	.	528	53	581	119,2	16	329
Insgesamt		38 989	6 229	45 218	20,0	110 677	17 479	128 156	12,1	422	17 298
181 Lkr Landsberg am Lech											
181 114 Dießen am Ammersee, M		1 637	123	1 760	8,8	3 098	251	3 349	13,7	11	452
181 118 Eresing	2	.
181 120 Finning	1	.
181 121 Fuchstal	1	.
181 123 Greifenberg	1	.
181 124 Hofstetten	1	.
181 128 Kaufering, M	2	.
181 129 Kinsau	1	.
181 130 Landsberg am Lech, GKSt		2 313	529	2 842	-0,1	5 526	1 211	6 737	11,7	10	551
181 139 Schondorf am Ammersee	2	.
181 142 Thaining	1	.
181 144 Utting am Ammersee	2	.
181 145 Weil	1	.
Insgesamt		7 124	806	7 930	0,3	16 806	1 731	18 537	9,3	36	1 797
182 Lkr Miesbach											
182 111 Bad Wiessee		4 340	235	4 575	29,0	25 723	1 416	27 139	1,9	72	2 713
182 112 Bayrischzell		2 468	85	2 553	24,9	6 723	296	7 019	16,5	37	1 468
182 114 Fischbachau		1 213	5	1 218	1,1	2 725	40	2 765	-4,5	34	960
182 116 Gmund a.Tegernsee		1 445	58	1 503	29,9	2 378	119	2 497	23,3	17	417
182 119 Hausham		1 070	8	1 078	26,2	2 043	18	2 061	14,4	5	209
182 120 Holzkirchen, M		1 168	338	1 506	32,0	2 101	784	2 885	0,9	7	384
182 123 Irschenberg		720	506	1 226	-34,4	831	510	1 341	-34,3	3	252
182 124 Kreuth		2 984	214	3 198	-4,0	10 079	605	10 684	-2,7	18	935

in den Beherbergungsbetrieben (einschließlich Camping) nach Regionalgliederung

		Januar - November 2024										Gde. Schl. Nr.
Ausla- stung der angebo- tenen Betten	Durch- schn. Auf- ent- halts- dauer	Ankünfte von Gästen				Übernachtungen von Gästen				Ausla- stung der angebo- tenen Betten	Durch- schn. Auf- ent- halts- dauer	
		aus der Bundes- republik Deutschland	aus dem Ausland	insgesamt	Veränderung zum Vor- jahres- zeitraum	aus der Bundes- republik Deutsch- land	aus dem Ausland	insgesamt	Verän- derung zum Vor- jahres- zeitraum			
11	12	13	14	15	16	17	18	19	20	21	22	
8,6	2,0	9 305	2 471	11 776	2,8	30 138	5 063	35 201	-7,2	33,1	3,0	180 116
28,3	2,3	340 313	86 796	427 109	5,6	920 127	209 545	1 129 672	6,9	45,4	2,6	180 117
22,8	2,5	130 256	21 007	151 263	-0,1	417 970	51 949	469 919	-1,8	44,4	3,1	180 118
50,0	3,3	72 060	9 573	81 633	-1,0	303 359	32 615	335 974	-2,5	56,5	4,1	180 122
14,9	2,7	72 842	9 739	82 581	7,1	253 898	28 329	282 227	-2,3	48,4	3,4	180 123
46,3	4,3	38 069	4 736	42 805	4,1	175 381	12 458	187 839	2,4	58,5	4,4	180 124
29,6	4,6	47 678	16 730	64 408	0,8	192 367	59 607	251 974	1,4	43,0	3,9	180 125
.	.	4 022	689	4 711	18,6	7 746	1 234	8 980	-21,5	32,8	1,9	180 126
59,3	4,4	13 221	259	13 480	-3,2	69 010	505	69 515	-6,1	65,7	5,2	180 127
.	180 128
23,3	3,0	7 017	1 144	8 161	5,5	19 673	1 788	21 461	4,6	36,3	2,6	180 129
12,2	2,2	13 285	1 169	14 454	7,5	44 349	2 942	47 291	4,3	30,8	3,3	180 132
11,1	3,0	5 628	700	6 328	-9,4	16 917	1 968	18 885	32,5	34,0	3,0	180 135
6,9	2,8	10 629	1 379	12 008	.	48 534	3 608	52 142	.	34,7	4,3	180 136
28,1	2,8	843 462	172 607	1 016 069	3,0	2 739 229	447 690	3 186 919	1,1	44,7	3,1	
25,4	1,9	21 557	2 420	23 977	-2,7	54 065	4 951	59 016	-1,6	38,0	2,5	181 114
.	181 118
.	181 120
.	181 121
.	181 123
.	181 124
.	181 128
.	181 129
40,7	2,4	36 249	9 341	45 590	5,6	76 408	18 294	94 702	5,3	47,6	2,1	181 130
.	181 139
.	181 142
.	.	22 166	2 184	24 350	.	79 842	4 480	84 322	.	.	3,5	181 144
.	181 145
34,6	2,3	105 977	16 085	122 062	0,1	267 865	31 751	299 616	-0,3	40,8	2,5	
35,4	5,9	86 911	5 504	92 415	-2,0	456 395	24 191	480 586	-2,5	52,9	5,2	182 111
19,4	2,7	46 665	2 691	49 356	2,6	157 329	9 753	167 082	1,4	34,9	3,4	182 112
11,3	2,3	25 066	652	25 718	10,0	69 025	2 281	71 306	6,3	26,6	2,8	182 114
20,2	1,7	23 901	1 302	25 203	13,8	52 131	2 779	54 910	12,5	37,9	2,2	182 116
32,9	1,9	11 691	92	11 783	1,8	27 931	267	28 198	2,0	40,3	2,4	182 119
25,0	1,9	15 678	5 902	21 580	-3,2	28 366	12 099	40 465	-13,6	31,5	1,9	182 120
17,7	1,1	18 107	17 692	35 799	-6,6	20 325	18 405	38 730	-9,0	45,9	1,1	182 123
39,6	3,3	50 819	4 035	54 854	-3,1	179 333	11 745	191 078	-0,1	48,8	3,5	182 124

6. Ankünfte, Übernachtungen, Aufenthaltsdauer der Gäste und Kapazitätsauslastung

Gde. Schl. Nr.	Gebiet	November 2024									
		Ankünfte von Gästen				Übernachtungen von Gästen				Geöffnete Betriebe	Ange- botene Betten (ohne Camping- plätze)
		aus der Bundes- republik Deutsch-land	aus dem Ausland	insgesamt	Verän- derung zum Vor- jahres- monat	aus der Bundes- republik Deutsch- land	aus dem Ausland	insgesamt	Verän- derung zum Vor- jahres- monat		
Anzahl				%	Anzahl			%	Anzahl		
1	2	3	4	5	6	7	8	9	10		
182 125 Miesbach, St		1 129	111	1 240	8,7	2 557	198	2 755	4,4	4	346
182 127 Otterfing	4	.
182 129 Rottach-Egern		3 857	382	4 239	11,6	10 048	940	10 988	7,0	39	1 773
182 131 Schliersee, M		9 006	526	9 532	4,2	18 389	1 714	20 103	1,9	66	2 979
182 132 Tegernsee, St		5 018	560	5 578	32,4	13 752	1 027	14 779	22,4	19	1 183
182 133 Valley		462	117	579	-15,2	695	175	870	-28,7	3	102
182 134 Waakirchen		172	27	199	.	322	214	536	.	3	94
182 136 Warngau	1	.
182 137 Weyarn		579	116	695	21,9	1 277	229	1 506	4,1	4	206
	Insgesamt	35 791	3 321	39 112	11,4	100 005	8 387	108 392	4,5	336	14 122
183 Lkr Mühldorf a.Inn											
183 112 Ampfing		733	242	975	-8,5	1 474	485	1 959	-9,6	3	194
183 113 Aschau a.Inn		314	44	358	5,3	663	354	1 017	6,2	3	84
183 114 Buchbach, M	2	.
183 116 Erharting	2	.
183 118 Gars a.Inn, M		68	17	85	13,3	330	116	446	13,5	3	65
183 122 Jettenbach	1	.
183 123 Kirchdorf	1	.
183 124 Kraiburg a.Inn, M		114	5	119	2,6	292	19	311	-3,4	3	66
183 128 Mühldorf a.Inn, St		2 098	229	2 327	6,7	3 756	423	4 179	0,6	6	444
183 129 Neumarkt-Sankt Veit, St	2	.
183 131 Niedertaufkirchen	2	.
183 135 Obertaufkirchen		233	14	247	-0,8	391	18	409	-30,4	3	58
183 136 Polling	2	.
183 140 Reichertsheim	1	.
183 144 Schwindegg	1	.
183 145 Taufkirchen	1	.
183 147 Unterreit	1	.
183 148 Waldkraiburg, St		1 062	211	1 273	22,2	2 205	584	2 789	19,0	6	263
183 151 Zangberg	1	.
	Insgesamt	6 233	919	7 152	10,8	12 411	2 627	15 038	6,0	44	1 631
184 Lkr München											
184 112 Aschheim		11 616	4 314	15 930	53,8	29 400	13 647	43 047	50,3	18	3 334
184 137 Aying	2	.
184 113 Baierbrunn	2	.
184 114 Brunnthal		1 543	548	2 091	5,3	3 534	1 443	4 977	-0,7	4	399
184 118 Feldkirchen		5 024	2 733	7 757	21,3	11 666	6 736	18 402	29,5	8	1 280
184 119 Garching b.München, St		11 937	3 792	15 729	23,2	22 506	10 297	32 803	14,9	15	2 474
184 120 Gräfelfing		1 241	429	1 670	6,9	2 779	1 019	3 798	8,1	3	385
184 121 Grasbrunn		587	98	685	-6,5	1 247	181	1 428	-5,0	4	200
184 122 Grünwald		1 101	297	1 398	12,7	2 354	694	3 048	7,9	5	235
184 123 Haar		1 867	508	2 375	-23,4	8 359	1 684	10 043	5,8	6	642
184 127 Höhenkirchen-Siegertsbrunn	1	.
184 129 Hohenbrunn		673	29	702	-28,8	2 409	308	2 717	-5,2	7	243
184 130 Ismaning		3 721	827	4 548	6,2	7 767	2 089	9 856	4,6	13	973
184 131 Kirchheim b.München		3 155	551	3 706	131,2	5 865	1 408	7 273	109,5	8	371
184 146 Neubiberg	2	.
184 134 Oberhaching		2 436	323	2 759	46,1	5 545	625	6 170	48,4	5	468

in den Beherbergungsbetrieben (einschließlich Camping) nach Regionalgliederung

		Januar - November 2024										Gde. Schl. Nr.
Ausla- stung der angebo- tenen Betten	Durch- schn. Auf- ent- halts- dauer	Ankünfte von Gästen				Übernachtungen von Gästen				Ausla- stung der angebo- tenen Betten	Durch- schn. Auf- ent- halts- dauer	
		aus der Bundes- republik Deutschland	aus dem Ausland	insgesamt	Veränderung zum Vor- jahres- zeitraum	aus der Bundes- republik Deutsch- land	aus dem Ausland	insgesamt	Verän- derung zum Vor- jahres- zeitraum			
%	Tage	Anzahl			%	Anzahl			%	Tage		
11	12	13	14	15	16	17	18	19	20	21	22	
26,5	2,2	19 426	1 993	21 419	-5,1	41 039	3 571	44 610	-4,8	38,5	2,1	182 125
.	182 127
25,1	2,6	72 836	7 780	80 616	3,6	275 079	23 501	298 580	1,6	46,3	3,7	182 129
24,9	2,1	157 405	11 397	168 802	-3,6	418 628	31 031	449 659	-1,2	40,3	2,7	182 131
47,8	2,6	63 099	7 640	70 739	18,3	195 004	15 810	210 814	11,2	54,8	3,0	182 132
28,4	1,5	9 211	4 318	13 529	4,4	11 833	4 870	16 703	0,6	43,2	1,2	182 133
19,0	2,7	3 928	780	4 708	.	8 528	2 858	11 386	.	37,8	2,4	182 134
.	182 136
22,4	2,2	17 665	9 720	27 385	13,2	26 978	12 407	39 385	12,4	39,7	1,4	182 137
28,3	2,8	624 575	82 122	706 697	1,3	1 973 653	177 050	2 150 703	0,6	43,6	3,0	.
33,7	2,0	9 422	3 175	12 597	2,2	19 100	5 572	24 672	2,5	38,6	2,0	183 112
40,4	2,8	2 789	592	3 381	-11,4	6 188	3 041	9 229	-5,7	32,8	2,7	183 113
.	183 114
.	183 116
22,9	5,2	1 448	170	1 618	24,4	5 356	1 204	6 560	-7,2	30,8	4,1	183 118
.	183 122
.	183 123
15,7	2,6	1 381	103	1 484	7,9	4 299	214	4 513	-1,1	21,1	3,0	183 124
31,4	1,8	26 389	4 040	30 429	16,4	47 408	7 343	54 751	5,4	36,9	1,8	183 128
.	183 129
.	183 131
24,5	1,7	3 379	435	3 814	51,1	7 867	702	8 569	34,1	41,9	2,2	183 135
.	183 136
.	183 140
.	183 144
.	183 145
.	183 147
35,3	2,2	10 258	2 690	12 948	9,2	23 415	6 156	29 571	11,1	33,6	2,3	183 148
.	183 151
31,0	2,1	71 940	12 850	84 790	10,1	153 939	28 672	182 611	4,4	33,4	2,2	.
43,0	2,7	97 158	53 797	150 955	11,8	258 749	153 821	412 570	17,9	45,4	2,7	184 112
.	184 137
.	184 113
41,6	2,4	20 738	10 054	30 792	-0,7	40 707	20 249	60 956	-3,2	45,7	2,0	184 114
47,9	2,4	70 164	42 720	112 884	14,2	131 797	76 460	208 257	10,7	48,6	1,8	184 118
44,2	2,1	133 450	46 842	180 292	22,2	254 148	114 010	368 158	13,3	44,5	2,0	184 119
32,9	2,3	15 211	5 578	20 789	12,9	34 234	11 937	46 171	10,8	36,8	2,2	184 120
23,8	2,1	8 083	2 747	10 830	2,0	15 943	3 960	19 903	-0,5	30,0	1,8	184 121
43,2	2,2	12 195	3 564	15 759	1,8	24 931	7 789	32 720	-4,1	41,6	2,1	184 122
52,1	4,2	29 181	9 142	38 323	-6,6	101 275	23 285	124 560	4,5	57,8	3,3	184 123
.	184 127
37,8	3,9	8 386	631	9 017	-0,6	29 360	6 463	35 823	37,1	43,5	4,0	184 129
33,8	2,2	38 877	15 284	54 161	2,3	81 072	34 440	115 512	3,9	36,0	2,1	184 130
65,3	2,0	24 028	7 447	31 475	72,5	49 363	17 707	67 070	47,7	50,4	2,1	184 131
.	184 146
43,9	2,2	27 915	6 661	34 576	30,5	64 563	12 513	77 076	32,7	50,2	2,2	184 134

6. Ankünfte, Übernachtungen, Aufenthaltsdauer der Gäste und Kapazitätsauslastung

Gde. Schl. Nr.	Gebiet	November 2024									
		Ankünfte von Gästen				Übernachtungen von Gästen				Geöffnete Betriebe	Ange- botene Betten (ohne Camping- plätze)
		aus der Bundes- republik Deutsch-land	aus dem Ausland	insgesamt	Verän- derung zum Vor- jahres- monat	aus der Bundes- republik Deutsch- land	aus dem Ausland	insgesamt	Verän- derung zum Vor- jahres- monat		
		Anzahl			%	Anzahl			%	Anzahl	
1	2	3	4	5	6	7	8	9	10		
184 135	Oberschleißheim	1 205	299	1 504	14,7	2 559	1 374	3 933	5,3	4	275
184 136	Ottobrunn	2	.
184 138	Planegg	2 092	612	2 704	33,2	4 770	1 478	6 248	31,9	5	397
184 139	Pullach i.Isartal	1 412	198	1 610	6,3	2 796	381	3 177	3,9	4	257
184 140	Putzbrunn	1 323	379	1 702	15,2	3 536	909	4 445	16,7	4	336
184 141	Sauerlach	1 695	424	2 119	3,7	3 161	737	3 898	1,9	5	391
184 142	Schäftlarn	482	70	552	3,4	811	148	959	-10,1	4	112
184 144	Straßlach-Dingharting	532	49	581	-4,4	2 325	404	2 729	-13,0	6	242
184 145	Taufkirchen	525	10	535	-24,6	1 065	26	1 091	-26,4	3	157
184 147	Unterföhring	4 075	1 252	5 327	1,4	6 815	2 440	9 255	-1,9	6	850
184 148	Unterhaching	3 832	1 998	5 830	13,2	8 749	4 488	13 237	18,3	8	987
184 149	Unterschleißheim, St	10 427	1 666	12 093	2,2	20 905	5 651	26 556	34,6	8	1 895
	Insgesamt	74 227	21 736	95 963	17,5	164 184	59 056	223 240	21,6	162	17 316
185 Lkr Neuburg-Schrobenhausen											
185 116	Berg im Gau	1	.
185 118	Bergheim	1	.
185 139	Karlshuld	2	.
185 140	Karlskron	1	.
185 163	Königsmoos	1	.
185 143	Langenmosen	1	.
185 149	Neuburg a.d.Donau, GKSt	2 583	209	2 792	-12,3	6 233	356	6 589	-15,4	16	737
185 150	Oberhausen	1	.
185 153	Rennertshofen, M	1	.
185 158	Schrobenhausen, St	377	89	466	-33,3	1 482	429	1 911	-3,4	6	154
185 166	Waidhofen	2	.
185 168	Weichering	1	.
	Insgesamt	4 262	393	4 655	-6,3	10 748	924	11 672	-5,9	34	1 209
186 Lkr Pfaffenhofen a.d.Ilm											
186 113	Baar-Ebenhausen	2	.
186 116	Ernsgaden	2	.
186 122	Geisenfeld, St	2	.
186 126	Hettenshausen	2	.
186 128	Hohenwart, M	2	.
186 132	Jetzendorf	1	.
186 137	Manching, M	611	45	656	-8,4	1 374	80	1 454	-11,1	5	171
186 139	Münchsmünster	1	.
186 143	Pfaffenhofen a.d.Ilm, St	2 392	219	2 611	2,7	4 534	352	4 886	10,1	7	577
186 144	Pömbach	1	.
186 146	Reichertshausen	1	.
186 147	Reichertshofen, M	1 142	283	1 425	-3,1	2 131	773	2 904	-8,5	8	449
186 151	Scheyern	2	.
186 152	Schweitenkirchen	1 119	272	1 391	-4,9	2 661	481	3 142	-18,3	9	485
186 158	Vohburg a.d.Donau, St	492	77	569	-31,1	1 008	176	1 184	-36,8	4	137
186 162	Wolnzach, M	383	48	431	4,1	708	65	773	-4,3	6	144
	Insgesamt	7 921	1 172	9 093	-3,9	16 267	3 621	19 888	-10,1	55	2 541
187 Lkr Rosenheim											
187 113	Amerang	411	48	459	46,6	811	76	887	31,0	5	171
187 114	Aschau i.Chiemgau	1 043	91	1 134	-7,7	4 540	306	4 846	-8,2	31	1 029
187 116	Babensham	1	.
187 117	Bad Aibling, St	5 757	945	6 702	2,0	13 284	2 384	15 668	-27,2	11	1 472
187 128	Bad Endorf, M	1 333	115	1 448	-30,8	8 145	269	8 414	-8,3	15	745

in den Beherbergungsbetrieben (einschließlich Camping) nach Regionalgliederung

		Januar - November 2024										Gde. Schl. Nr.
Ausla- stung der angebo- tenen Betten	Durch- schn. Auf- ent- halts- dauer	Ankünfte von Gästen				Übernachtungen von Gästen				Ausla- stung der angebo- tenen Betten	Durch- schn. Auf- ent- halts- dauer	
		aus der Bundes- republik Deutschland	aus dem Ausland	insgesamt	Veränderung zum Vor- jahres- zeitraum	aus der Bundes- republik Deutsch- land	aus dem Ausland	insgesamt	Verän- derung zum Vor- jahres- zeitraum			
%	Tage	Anzahl				Anzahl				%		Tage
11	12	13	14	15	16	17	18	19	20	21	22	
47,7	2,6	13 770	5 270	19 040	10,0	30 517	18 419	48 936	4,6	52,4	2,6	184 135
.	184 136
52,5	2,3	22 461	7 408	29 869	7,3	48 750	18 468	67 218	4,6	51,6	2,3	184 138
41,2	2,0	14 125	2 571	16 696	9,3	36 210	5 731	41 941	10,5	49,7	2,5	184 139
44,1	2,6	16 410	8 037	24 447	6,4	38 293	14 082	52 375	-0,3	46,2	2,1	184 140
33,2	1,8	28 829	14 869	43 698	20,2	45 017	19 591	64 608	16,0	48,8	1,5	184 141
28,5	1,7	7 988	1 301	9 289	-5,3	13 176	2 283	15 459	-6,9	41,1	1,7	184 142
37,6	4,7	6 289	1 292	7 581	29,3	22 046	7 269	29 315	80,7	38,2	3,9	184 144
23,2	2,0	7 134	268	7 402	-4,7	13 366	431	13 797	-12,9	26,4	1,9	184 145
36,3	1,7	43 505	17 432	60 937	1,8	76 897	32 727	109 624	1,1	38,3	1,8	184 147
44,7	2,3	49 456	32 027	81 483	14,2	109 187	66 589	175 776	12,6	50,9	2,2	184 148
46,7	2,2	91 655	20 862	112 517	6,0	200 596	54 307	254 903	52,4	40,2	2,3	184 149
43,0	2,3	809 112	322 035	1 131 147	11,0	1 761 778	736 759	2 498 537	14,2	44,7	2,2	
.	185 116
.	185 118
.	185 139
.	185 140
.	185 163
.	185 143
29,8	2,4	35 123	4 456	39 579	-9,1	83 393	7 616	91 009	-8,7	34,8	2,3	185 149
.	185 150
.	185 153
41,4	4,1	5 635	1 530	7 165	-12,6	15 897	5 937	21 834	-13,9	35,1	3,0	185 158
.	185 166
.	185 168
32,2	2,5	55 125	7 546	62 671	-5,5	132 317	16 642	148 959	-5,9	34,6	2,4	
.	186 113
.	186 116
.	186 122
.	186 126
.	186 128
.	186 132
33,7	2,2	7 990	1 089	9 079	-2,5	17 165	2 334	19 499	-9,9	35,5	2,1	186 137
.	186 139
29,1	1,9	30 995	5 564	36 559	-4,0	48 611	8 751	57 362	-2,5	35,3	1,6	186 143
.	186 144
.	186 146
21,6	2,0	18 677	7 892	26 569	-7,5	30 476	14 667	45 143	-9,0	29,7	1,7	186 147
.	186 151
21,6	2,3	15 446	7 258	22 704	-10,9	35 027	12 331	47 358	-4,7	29,1	2,1	186 152
28,8	2,1	8 669	2 486	11 155	-12,4	15 481	3 673	19 154	-23,8	38,1	1,7	186 158
17,9	1,8	5 503	1 134	6 637	-4,1	9 850	1 651	11 501	-12,5	23,5	1,7	186 162
26,6	2,2	111 823	31 800	143 623	-5,8	209 033	61 649	270 682	-9,0	32,9	1,9	
17,3	1,9	7 407	1 216	8 623	7,7	15 614	2 084	17 698	3,5	31,4	2,1	187 113
20,0	4,3	54 165	5 172	59 337	13,4	159 187	9 915	169 102	0,6	39,7	2,8	187 114
.	187 116
33,0	2,3	74 838	11 245	86 083	-2,2	251 067	25 707	276 774	-4,1	51,9	3,2	187 117
44,0	5,8	34 471	2 538	37 009	-6,5	164 117	9 185	173 302	-5,7	56,1	4,7	187 128

6. Ankünfte, Übernachtungen, Aufenthaltsdauer der Gäste und Kapazitätsauslastung

Gde. Schl. Nr.	Gebiet	November 2024									
		Ankünfte von Gästen				Übernachtungen von Gästen				Geöffnete Betriebe	Ange- botene Betten (ohne Camping- plätze)
		aus der Bundes- republik Deutsch-land	aus dem Ausland	insgesamt	Verän- derung zum Vor- jahres- monat	aus der Bundes- republik Deutsch- land	aus dem Ausland	insgesamt	Verän- derung zum Vor- jahres- monat		
		Anzahl			%	Anzahl			%		
		1	2	3	4	5	6	7	8	9	10
187 129	Bad Feilnbach	1 469	364	1 833	2,8	15 557	588	16 145	6,0	16	875
187 118	Bernau a.Chiemsee	2 195	124	2 319	44,4	13 097	383	13 480	10,5	32	1 000
187 120	Brannenburg	439	10	449	2,3	1 244	18	1 262	0,9	11	319
187 121	Breitbrunn a.Chiemsee	1	.
187 122	Bruckmühl, M	767	97	864	21,0	1 514	269	1 783	-4,6	9	230
187 123	Chiemsee	767	44	811	31,0	1 509	114	1 623	28,5	3	182
187 124	Edling	2	.
187 125	Eggstätt	581	120	701	23,0	1 165	190	1 355	-6,0	13	414
187 126	Eiselfing	66	23	89	74,5	136	146	282	154,1	4	74
187 130	Feldkirchen-Westerham	1 291	65	1 356	-19,4	2 203	137	2 340	-14,3	6	240
187 131	Flintsbach a.Inn	280	63	343	-6,8	475	114	589	0,9	4	98
187 132	Frasdorf	899	27	926	18,3	1 427	47	1 474	5,1	5	260
187 138	Gstadt a.Chiemsee	617	145	762	1,5	1 209	206	1 415	-9,6	5	181
187 139	Halfing	2	.
187 145	Höslwang	75	18	93	55,0	215	139	354	-1,7	5	129
187 148	Kiefersfelden	749	439	1 188	3,1	2 052	615	2 667	-11,7	12	521
187 154	Neubeuern, M	86	13	99	-32,2	154	23	177	-51,0	3	70
187 156	Nußdorf a.Inn	299	89	388	43,2	474	105	579	8,6	4	144
187 157	Oberaudorf	2 729	155	2 884	15,3	7 425	222	7 647	3,4	38	1 813
187 159	Pfaffing	2	.
187 162	Prien a.Chiemsee, M	4 315	744	5 059	-1,7	20 642	1 168	21 810	2,9	16	1 217
187 165	Raubling	135	43	178	13,4	347	887	1 234	3,3	5	158
187 167	Riedering	493	28	521	-4,4	842	40	882	-3,9	3	158
187 168	Rimsting	991	84	1 075	109,1	1 689	120	1 809	65,5	8	288
187 169	Rohrdorf	1 793	278	2 071	-8,0	3 170	393	3 563	-11,1	5	364
187 170	Rott a.Inn	1	.
187 172	Samerberg	379	15	394	-18,8	581	16	597	-28,6	10	260
187 142	Schechen	734	75	809	20,9	1 921	172	2 093	10,5	5	144
187 173	Schonstett	1	.
187 174	Söchtenau	1	.
187 176	Soyen	1	.
187 177	Stephanskirchen	2	.
187 181	Vogtareuth	95	31	126	4,1	137	389	526	-45,5	3	85
187 182	Wasserburg a.Inn, St	980	179	1 159	21,5	1 553	412	1 965	22,3	6	400
	Insgesamt	32 445	4 587	37 032	4,5	109 103	10 368	119 471	-3,7	307	13 465
188 Lkr Starnberg											
188 117	Andechs	3	.
188 113	Berg	2 450	314	2 764	32,2	5 392	627	6 019	21,6	6	640
188 118	Feldafing	434	86	520	1,6	1 020	328	1 348	-4,6	3	143
188 120	Gauting	1 096	105	1 201	-5,4	2 087	181	2 268	-6,1	6	180
188 121	Gilching	2	.
188 124	Herrsching a.Ammersee	4 290	185	4 475	3,6	8 127	423	8 550	-0,7	12	748
188 126	Inning a.Ammersee	656	101	757	2,6	1 497	493	1 990	-6,3	7	270
188 127	Krailling	1	.
188 137	Pöcking	1 609	36	1 645	-5,5	3 165	58	3 223	-4,8	5	291
188 132	Seefeld	483	72	555	-0,9	1 189	147	1 336	-4,0	5	86
188 139	Starnberg, St	1 750	466	2 216	-2,1	3 641	943	4 584	-3,7	9	495
188 141	Tutzing	1 785	88	1 873	3,6	3 328	152	3 480	-7,2	7	328
188 144	Weßling	521	91	612	24,4	1 495	195	1 690	10,4	3	138
188 145	Wörthsee	475	54	529	-30,3	4 535	466	5 001	24,0	7	324
	Insgesamt	17 266	2 306	19 572	3,8	38 863	6 055	44 918	3,1	76	4 189
189 Lkr Traunstein											
189 111	Altenmarkt a.d.Alz	2	.
189 113	Bergen	259	28	287	-17,8	614	55	669	-17,5	8	177
189 114	Chieming	1 701	183	1 884	-13,9	11 050	438	11 488	5,9	25	1 107

in den Beherbergungsbetrieben (einschließlich Camping) nach Regionalgliederung

		Januar - November 2024										Gde. Schl. Nr.
Ausla- stung der angebo- tenen Betten	Durch- schn. Auf- ent- halts- dauer	Ankünfte von Gästen				Übernachtungen von Gästen				Ausla- stung der angebo- tenen Betten	Durch- schn. Auf- ent- halts- dauer	
		aus der Bundes- republik Deutschland	aus dem Ausland	insgesamt	Veränderung zum Vor- jahres- zeitraum	aus der Bundes- republik Deutsch- land	aus dem Ausland	insgesamt	Verän- derung zum Vor- jahres- zeitraum			
%	Tage	Anzahl				%	Anzahl				%	Tage
11	12	13	14	15	16	17	18	19	20	21	22	
63,8	8,8	56 917	18 070	74 987	7,5	245 347	26 599	271 946	5,1	68,1	3,6	187 129
49,9	5,8	60 336	2 156	62 492	2,3	236 376	6 171	242 547	1,3	60,5	3,9	187 118
14,1	2,8	7 415	490	7 905	-5,2	20 791	1 447	22 238	-9,2	19,7	2,8	187 120
.	.	1 529	71	1 600	-0,4	8 741	254	8 995	-7,6	49,1	5,6	187 121
25,8	2,1	8 443	1 636	10 079	-2,6	18 564	3 693	22 257	-4,5	30,6	2,2	187 122
29,7	2,0	8 035	719	8 754	-0,1	18 721	3 398	22 119	-1,0	39,0	2,5	187 123
.	187 124
12,2	1,9	16 126	2 299	18 425	8,0	49 221	3 730	52 951	3,2	40,2	2,9	187 125
12,7	3,2	964	109	1 073	-4,0	2 348	521	2 869	9,5	12,4	2,7	187 126
32,5	1,7	13 023	1 099	14 122	-9,4	25 004	2 201	27 205	-9,7	35,5	1,9	187 130
17,4	1,7	13 123	2 436	15 559	-10,9	19 760	3 584	23 344	-2,0	50,5	1,5	187 131
23,1	1,6	18 089	2 259	20 348	1,8	34 314	2 975	37 289	-0,4	44,3	1,8	187 132
26,1	1,9	13 845	2 061	15 906	-8,2	47 223	4 182	51 405	-13,8	54,6	3,2	187 138
.	187 139
9,1	3,8	3 326	112	3 438	4,0	17 743	626	18 369	-0,5	39,9	5,3	187 145
17,1	2,2	24 118	9 619	33 737	-3,5	59 436	15 262	74 698	1,5	42,0	2,2	187 148
8,4	1,8	2 729	688	3 417	-6,7	8 373	1 026	9 399	9,0	40,1	2,8	187 154
13,4	1,5	7 055	986	8 041	-12,0	12 624	1 424	14 048	-16,1	29,1	1,7	187 156
18,3	2,7	56 590	7 845	64 435	0,3	176 848	15 785	192 633	-3,5	31,5	3,0	187 157
.	187 159
61,4	4,3	77 883	15 435	93 318	-2,4	334 935	31 167	366 102	-2,0	71,3	3,9	187 162
26,0	6,9	5 410	2 469	7 879	-2,7	9 390	10 083	19 473	-9,1	36,8	2,5	187 165
18,6	1,7	7 268	1 004	8 272	-2,8	14 134	1 592	15 726	-2,9	31,6	1,9	187 167
22,1	1,7	15 908	1 960	17 868	19,2	41 623	3 389	45 012	9,4	41,1	2,5	187 168
32,6	1,7	31 996	9 588	41 584	-4,0	54 666	11 327	65 993	-5,6	54,1	1,6	187 169
.	187 170
9,7	1,5	10 526	692	11 218	-9,2	21 758	1 206	22 964	-10,5	29,0	2,0	187 172
49,8	2,6	17 936	2 535	20 471	5,7	38 263	4 250	42 513	0,8	58,9	2,1	187 142
.	187 173
.	187 174
.	187 176
.	187 177
20,6	4,2	1 410	417	1 827	5,0	2 916	6 716	9 632	-12,0	33,5	5,3	187 181
16,9	1,7	12 926	3 826	16 752	-2,4	22 006	6 992	28 998	2,6	21,9	1,7	187 182
31,9	3,2	678 350	112 859	791 209	-0,2	2 164 565	221 152	2 385 717	-1,9	46,2	3,0	
.	188 117
31,3	2,2	32 823	4 102	36 925	25,9	92 798	8 606	101 404	25,2	44,7	2,7	188 113
31,4	2,6	4 439	1 186	5 625	10,3	10 174	4 430	14 604	9,7	32,0	2,6	188 118
42,0	1,9	10 936	1 509	12 445	6,6	22 154	2 927	25 081	6,0	41,9	2,0	188 120
.	.	14 194	9 823	24 017	3,7	28 886	24 869	53 755	3,7	37,8	2,2	188 121
38,1	1,9	44 183	2 986	47 169	1,2	110 303	6 731	117 034	1,3	44,5	2,5	188 124
25,2	2,6	9 192	1 637	10 829	-2,2	20 253	8 993	29 246	-0,0	31,8	2,7	188 126
.	188 127
36,9	2,0	20 599	2 303	22 902	4,4	48 164	4 645	52 809	4,4	46,1	2,3	188 137
24,3	2,4	30 698	4 061	34 759	0,8	119 439	11 666	131 105	-2,1	.	3,8	188 132
30,9	2,1	24 197	5 594	29 791	-0,2	55 156	13 104	68 260	3,8	41,2	2,3	188 139
35,4	1,9	20 086	1 440	21 526	4,5	45 716	3 170	48 886	-3,1	44,7	2,3	188 141
40,8	2,8	6 050	1 930	7 980	17,5	16 515	5 379	21 894	28,7	48,8	2,7	188 144
51,5	9,5	7 848	1 266	9 114	-4,9	37 339	10 277	47 616	6,7	43,2	5,2	188 145
35,2	2,3	231 885	38 555	270 440	5,1	622 420	107 209	729 629	5,0	42,1	2,7	
.	189 111
12,4	2,3	11 662	4 229	15 891	0,1	26 724	7 300	34 024	-7,6	23,9	2,1	189 113
43,1	6,1	37 524	4 631	42 155	1,5	214 254	15 507	229 761	4,7	52,8	5,5	189 114

6. Ankünfte, Übernachtungen, Aufenthaltsdauer der Gäste und Kapazitätsauslastung

Gde. Schl. Nr.	Gebiet	November 2024									
		Ankünfte von Gästen				Übernachtungen von Gästen				Geöffnete Betriebe	Ange- botene Betten (ohne Camping- plätze)
		aus der Bundes- republik Deutsch-land	aus dem Ausland	insgesamt	Verän- derung zum Vor- jahres- monat	aus der Bundes- republik Deutsch- land	aus dem Ausland	insgesamt	Verän- derung zum Vor- jahres- monat		
		Anzahl			%	Anzahl			%	Anzahl	
1	2	3	4	5	6	7	8	9	10		
189 115 Engelsberg	2	.
189 118 Fridolfing		326	30	356	-5,6	599	49	648	-40,3	5	153
189 119 Grabenstätt		222	15	237	-6,3	485	38	523	-15,5	13	206
189 120 Grassau, M		1 549	205	1 754	33,2	3 076	450	3 526	9,1	17	706
189 124 Inzell		4 038	711	4 749	11,7	12 886	3 616	16 502	3,6	75	3 153
189 129 Marquartstein		523	11	534	11,9	6 233	15	6 248	17,6	7	368
189 130 Nußdorf	1	.
189 133 Obing		1 182	135	1 317	52,8	2 461	216	2 677	42,4	6	365
189 134 Palling	2	.
189 135 Petting	2	.
189 137 Pittenhart	1	.
189 139 Reit im Winkl		2 664	246	2 910	27,0	6 749	460	7 209	15,9	82	2 043
189 140 Ruhpolding		5 277	380	5 657	40,8	12 961	931	13 892	32,1	75	2 612
189 141 Schleching		89	41	130	116,7	243	48	291	77,4	7	205
189 143 Seeon-Seebruck		1 878	126	2 004	16,9	5 267	262	5 529	13,3	29	965
189 145 Siegsdorf		1 259	220	1 479	15,3	2 472	367	2 839	7,5	14	477
189 146 Staudach-Egerndach	1	.
189 148 Surberg		26	-	26	225,0	119	-	119	116,4	3	40
189 150 Taching a.See		20	-	20	-60,0	215	-	215	-19,2	5	106
189 152 Tittmoning, St	2	.
189 154 Traunreut, St		551	102	653	-5,9	1 422	605	2 027	17,9	5	188
189 155 Traunstein, GKSt		1 206	103	1 309	9,6	1 934	156	2 090	-13,7	6	204
189 157 Trostberg, St		440	82	522	34,5	841	127	968	18,2	3	91
189 159 Übersee		198	46	244	17,3	585	140	725	4,8	16	306
189 160 Unterwössen		477	6	483	12,1	1 371	157	1 528	8,0	18	559
189 162 Waging a.See, M		1 224	390	1 614	-4,4	2 422	666	3 088	-17,7	20	492
189 165 Wonneberg		308	20	328	-32,5	736	57	793	-25,0	3	173
	Insgesamt	26 819	3 187	30 006	14,7	77 925	9 368	87 293	8,8	455	15 236
190 Lkr Weilheim-Schongau											
190 111 Altenstadt	1	.
190 113 Antdorf	2	.
190 114 Bernbeuren		363	65	428	16,6	835	129	964	-5,6	5	145
190 115 Bernried am Starnberger See		2 869	200	3 069	-0,8	20 925	521	21 446	2,5	5	1 020
190 117 Böbing	2	.
190 118 Burggen	1	.
190 129 Hohenfurch	1	.
190 131 Huglfing		209	11	220	272,9	509	18	527	12,6	3	76
190 132 Iffeldorf	1	.
190 136 Obersöchering	1	.
190 138 Pähl	1	.
190 139 Peißenberg, M		259	23	282	-13,2	616	83	699	-11,0	3	.
190 140 Peiting, M		727	45	772	9,8	1 398	69	1 467	5,1	6	207
190 141 Penzberg, St		646	127	773	-16,1	1 445	326	1 771	-25,3	4	125
190 142 Polling	2	.
190 144 Raisting	1	.
190 145 Rottenbuch	1	.
190 148 Schongau, St		590	135	725	0,7	1 516	805	2 321	41,6	7	228
190 152 Seeshaupt		943	79	1 022	-2,9	2 231	175	2 406	-10,7	8	323

in den Beherbergungsbetrieben (einschließlich Camping) nach Regionalgliederung

		Januar - November 2024										Gde. Schl. Nr.		
Ausla- stung der angebo- tenen Betten	Durch- schn. Auf- ent- halts- dauer	Ankünfte von Gästen				Übernachtungen von Gästen				Ausla- stung der angebo- tenen Betten	Durch- schn. Auf- ent- halts- dauer			
		aus der Bundes- republik Deutschland	aus dem Ausland	insgesamt	Veränderung zum Vor- jahres- zeitraum	aus der Bundes- republik Deutsch- land	aus dem Ausland	insgesamt	Verän- derung zum Vor- jahres- zeitraum					
													Anzahl	
%	Tage	Anzahl				Anzahl				%			Tage	
11	12	13	14	15	16	17	18	19	20	21	22			
.	189 115		
16,2	1,8	5 958	621	6 579	0,3	18 410	1 114	19 524	-7,7	41,3	3,0	189 118		
8,5	2,2	19 280	2 836	22 116	6,0	65 958	5 844	71 802	18,7	27,9	3,2	189 119		
18,9	2,0	26 504	3 218	29 722	16,8	77 086	8 823	85 909	6,8	33,7	2,9	189 120		
18,0	3,5	99 390	18 464	117 854	8,6	419 536	61 835	481 371	3,6	43,4	4,1	189 124		
56,0	11,7	12 844	1 467	14 311	1,0	84 908	6 239	91 147	10,4	63,4	6,4	189 129		
.	189 130		
36,4	2,0	15 258	1 469	16 727	-1,1	41 816	2 928	44 744	2,5	39,2	2,7	189 133		
.	189 134		
.	.	2 805	351	3 156	-1,4	19 131	1 668	20 799	-3,4	34,0	6,6	189 135		
.	189 137		
12,6	2,5	75 090	6 338	81 428	-3,1	326 103	21 994	348 097	-4,2	36,8	4,3	189 139		
19,8	2,5	109 064	12 447	121 511	6,2	415 670	35 450	451 120	5,7	39,7	3,7	189 140		
9,0	2,2	8 634	1 756	10 390	-3,9	24 118	5 280	29 398	-10,2	26,0	2,8	189 141		
21,6	2,8	34 999	3 294	38 293	-0,3	140 637	8 950	149 587	2,0	42,9	3,9	189 143		
22,4	1,9	24 954	6 172	31 126	-3,2	59 635	10 932	70 567	-2,1	39,8	2,3	189 145		
.	.	4 091	229	4 320	18,2	14 289	297	14 586	18,9	53,2	3,4	189 146		
9,9	4,6	322	4	326	9,0	1 630	12	1 642	-1,2	15,0	5,0	189 148		
6,8	10,8	5 334	670	6 004	-8,3	27 598	1 962	29 560	-8,4	22,9	4,9	189 150		
.	.	5 696	390	6 086	2,0	18 930	1 179	20 109	3,3	.	3,3	189 152		
35,9	3,1	9 146	1 633	10 779	-12,2	19 119	5 547	24 666	-8,0	39,1	2,3	189 154		
34,2	1,6	14 896	2 014	16 910	1,7	27 009	3 410	30 419	2,0	46,9	1,8	189 155		
35,5	1,9	7 113	952	8 065	0,0	19 556	2 003	21 559	0,1	42,6	2,7	189 157		
7,1	3,0	34 053	5 454	39 507	-3,7	128 369	12 305	140 674	3,6	26,5	3,6	189 159		
8,6	3,2	17 585	1 310	18 895	-0,5	81 993	6 776	88 769	8,0	36,9	4,7	189 160		
16,9	1,9	69 411	7 944	77 355	3,0	301 811	22 426	324 237	0,8	36,9	4,2	189 162		
15,3	2,4	5 014	415	5 429	-2,2	13 480	1 019	14 499	-8,1	24,3	2,7	189 165		
20,7	2,9	678 787	90 569	769 356	2,3	2 657 634	256 544	2 914 178	2,2	40,0	3,8	.		
.	190 111		
.	190 113		
22,3	2,3	4 574	587	5 161	-4,4	10 715	1 007	11 722	-4,8	25,3	2,3	190 114		
70,1	7,0	38 126	4 631	42 757	-1,4	249 253	10 680	259 933	-0,3	76,1	6,1	190 115		
.	.	1 198	36	1 234	-28,1	6 229	100	6 329	-15,2	24,0	5,1	190 117		
.	190 118		
.	190 129		
23,1	2,4	2 834	169	3 003	3,6	12 796	526	13 322	-1,7	51,6	4,4	190 131		
.	190 132		
.	190 136		
.	190 138		
.	2,5	5 053	1 633	6 686	12,8	12 056	3 596	15 652	11,8	.	2,3	190 139		
24,7	1,9	11 385	1 245	12 630	-3,5	20 540	2 055	22 595	-8,4	32,5	1,8	190 140		
43,2	2,3	9 911	1 844	11 755	-7,3	20 525	4 611	25 136	-17,8	48,9	2,1	190 141		
.	190 142		
.	190 144		
.	190 145		
31,8	3,2	10 699	1 214	11 913	-8,6	27 033	4 232	31 265	-3,3	35,7	2,6	190 148		
24,8	2,4	18 737	2 303	21 040	-11,7	57 677	5 858	63 535	-6,2	40,7	3,0	190 152		

6. Ankünfte, Übernachtungen, Aufenthaltsdauer der Gäste und Kapazitätsauslastung

Gde. Schl. Nr.	Gebiet	November 2024									
		Ankünfte von Gästen				Übernachtungen von Gästen				Geöffnete Betriebe	Ange- botene Betten (ohne Camping- plätze)
		aus der Bundes- republik Deutsch-land	aus dem Ausland	insgesamt	Verän- derung zum Vor- jahres- monat	aus der Bundes- republik Deutsch- land	aus dem Ausland	insgesamt	Verän- derung zum Vor- jahres- monat		
Anzahl			%	Anzahl			%	Anzahl			
1	2	3	4	5	6	7	8	9	10		
190 153 Sindelsdorf	71	26	97	.	271	144	415	.	3	57	
190 154 Steingaden	2 376	18	2 394	40,7	4 696	32	4 728	23,0	5	364	
190 157 Weilheim i.OB, St	1 072	238	1 310	10,6	1 867	508	2 375	8,0	4	226	
190 158 Wessobrunn	262	1	263	-13,5	700	3	703	-2,5	3	110	
190 159 Wielenbach	1	.	
190 160 Wildsteig	1	.	
Insgesamt	11 397	1 137	12 534	10,8	39 167	3 158	42 325	4,3	72	3 416	

Regierungsbezirk Niederbayern

Kreisfreie Städte

261 Landshut	11 206	1 726	12 932	16,4	24 788	4 937	29 725	17,8	25	2 397
262 Passau	16 300	3 321	19 621	10,1	31 061	4 831	35 892	4,2	37	2 876
263 Straubing	5 949	650	6 599	0,8	11 987	1 183	13 170	-1,9	19	1 095
Insgesamt	33 455	5 697	39 152	10,3	67 836	10 951	78 787	7,8	81	6 368

Landkreise

271 Lkr Deggendorf

271 113 Auerbach	1	.
271 114 Außernzell	2	.
271 116 Bernried	757	30	787	8,1	1 439	45	1 484	2,5	7	229
271 119 Deggendorf, GKSt	6 045	1 076	7 121	16,5	10 528	2 572	13 100	15,2	17	1 118
271 122 Grafiling	1	.
271 123 Grattersdorf	1	.
271 125 Hengersberg, M	149	15	164	-6,3	223	20	243	-53,0	3	117
271 126 Hunding	1	.
271 127 Iggenbach	78	3	81	102,5	81	17	98	10,1	4	108
271 128 Künzing	1	.
271 130 Lalling	452	59	511	-6,4	1 383	231	1 614	5,0	4	134
271 132 Metten, M	209	34	243	-2,8	327	48	375	-23,2	3	47
271 138 Niederaltich	853	22	875	6,3	2 122	100	2 222	15,4	3	167
271 141 Osterhofen, St	583	11	594	-6,3	1 605	21	1 626	1,2	4	117
271 146 Plattling, St	837	118	955	-22,3	1 533	271	1 804	-9,1	5	198
271 148 Schaufling	410	-	410	-5,5	4 859	-	4 859	-43,0	4	413
271 149 Schöllnach, M	70	-	70	25,0	188	-	188	-24,5	4	124
271 151 Stephansposching	1	.
271 153 Winzer, M	22	17	39	-11,4	44	70	114	-34,1	3	.
Insgesamt	10 662	1 443	12 105	7,0	24 689	3 543	28 232	-6,8	69	2 946

279 Lkr Dingolfing-Landau

279 112 Dingolfing, St	1 776	624	2 400	17,0	4 516	3 189	7 705	3,0	10	532
279 113 Eichendorf, M	1	.
279 115 Frontenhausen, M	1	.
279 116 Gottfrieding	1	.
279 122 Landau a.d.Isar, St	444	92	536	-10,4	697	584	1 281	-21,5	5	133
279 124 Loiching	2	.
279 125 Mamming	2	.
279 126 Marklkofen	2	.
279 127 Mengkofen	2	.
279 128 Moosthenning	87	9	96	28,0	391	26	417	-1,7	3	55
279 132 Pilsting, M	2	.
279 134 Reisbach, M	403	78	481	9,6	668	395	1 063	-17,7	4	109
279 135 Simbach, M	1	.
279 137 Wallersdorf, M	125	84	209	40,3	343	1 794	2 137	10,7	3	121
Insgesamt	4 396	1 241	5 637	8,9	9 616	7 341	16 957	-0,8	39	1 506

in den Beherbergungsbetrieben (einschließlich Camping) nach Regionalgliederung

		Januar - November 2024										Gde. Schl. Nr.
Ausla- stung der angebo- tenen Betten	Durch- schn. Auf- ent- halts- dauer	Ankünfte von Gästen				Übernachtungen von Gästen				Ausla- stung der angebo- tenen Betten	Durch- schn. Auf- ent- halts- dauer	
		aus der Bundes- republik Deutschland	aus dem Ausland	insgesamt	Veränderung zum Vor- jahres- zeitraum	aus der Bundes- republik Deutsch- land	aus dem Ausland	insgesamt	Verän- derung zum Vor- jahres- zeitraum			
%	Tage	Anzahl			%	Anzahl			%	Tage		
11	12	13	14	15	16	17	18	19	20	21	22	
24,3	4,3	1 035	192	1 227	-12,6	4 796	1 006	5 802	-15,0	32,4	4,7	190 153
43,3	2,0	21 184	544	21 728	7,5	58 648	1 051	59 699	2,0	47,0	2,7	190 154
35,0	1,8	13 654	2 718	16 372	50,2	25 414	5 184	30 598	48,6	40,4	1,9	190 157
22,7	2,7	3 649	91	3 740	-15,4	10 251	151	10 402	-9,1	31,2	2,8	190 158
.	190 159
.	190 160
41,7	3,4	162 652	20 827	183 479	1,9	566 622	49 777	616 399	-0,3	49,4	3,4	
Regierungsbezirk Niederbayern												
Kreisfreie Städte												
41,0	2,3	112 848	23 646	136 494	12,6	248 688	65 108	313 796	15,8	38,2	2,3	261
42,1	1,8	234 032	56 836	290 868	0,3	438 189	82 976	521 165	2,1	51,3	1,8	262
40,5	2,0	67 728	9 177	76 905	-3,4	130 041	17 152	147 193	-4,2	37,9	1,9	263
41,4	2,0	414 608	89 659	504 267	2,7	816 918	165 236	982 154	5,0	44,3	1,9	
Landkreise												
.	271 113
.	271 114
22,9	1,9	9 914	524	10 438	2,4	20 615	893	21 508	-6,3	25,5	2,1	271 116
39,1	1,8	80 659	17 489	98 148	5,9	130 868	31 783	162 651	1,2	43,2	1,7	271 119
.	271 122
.	271 123
10,9	1,5	2 366	311	2 677	-32,8	7 609	470	8 079	-33,8	21,3	3,0	271 125
.	271 126
3,9	1,2	2 788	1 179	3 967	-7,7	3 058	1 240	4 298	-17,3	11,6	1,1	271 127
.	271 128
40,1	3,2	4 964	779	5 743	-8,2	15 196	2 459	17 655	-4,2	40,7	3,1	271 130
26,6	1,5	2 961	726	3 687	2,8	4 958	939	5 897	0,6	37,5	1,6	271 132
44,4	2,5	7 109	156	7 265	-4,1	18 812	502	19 314	-6,8	34,5	2,7	271 138
46,3	2,7	6 406	302	6 708	1,7	17 754	695	18 449	17,4	47,1	2,8	271 141
30,4	1,9	11 143	1 922	13 065	-7,9	18 735	3 946	22 681	-5,2	34,6	1,7	271 146
39,2	11,9	5 441	-	5 441	7,1	95 067	-	95 067	-0,2	68,6	17,5	271 148
5,4	2,7	2 929	134	3 063	-12,9	9 700	434	10 134	-7,8	21,8	3,3	271 149
.	271 151
.	2,9	1 484	533	2 017	-10,8	3 064	1 282	4 346	5,9	.	2,2	271 153
33,0	2,3	142 847	26 327	169 174	0,9	354 905	48 747	403 652	-1,8	39,8	2,4	
44,3	3,2	20 244	5 911	26 155	9,7	56 719	24 032	80 751	1,9	42,1	3,1	279 112
.	279 113
.	279 115
.	279 116
32,1	2,4	6 120	1 602	7 722	-18,6	10 033	7 302	17 335	-22,5	38,9	2,2	279 122
.	279 124
.	.	4 379	505	4 884	-4,6	10 996	2 078	13 074	14,5	.	2,7	279 125
.	.	2 453	702	3 155	17,1	4 936	1 582	6 518	0,1	.	2,1	279 126
.	279 127
25,3	4,3	820	133	953	-19,4	3 313	844	4 157	-21,9	24,2	4,4	279 128
.	279 132
32,5	2,2	6 089	1 224	7 313	4,4	11 090	5 823	16 913	1,7	46,3	2,3	279 134
.	279 135
58,9	10,2	987	669	1 656	-4,9	4 808	15 408	20 216	24,6	59,0	12,2	279 137
36,1	3,0	55 391	14 120	69 511	0,2	131 028	67 774	198 802	-1,4	38,3	2,9	

6. Ankünfte, Übernachtungen, Aufenthaltsdauer der Gäste und Kapazitätsauslastung

Gde. Schl. Nr.	Gebiet	November 2024									
		Ankünfte von Gästen				Übernachtungen von Gästen				Geöffnete Betriebe	Ange- botene Betten (ohne Camping- plätze)
		aus der Bundes- republik Deutsch-land	aus dem Ausland	insgesamt	Verän- derung zum Vor- jahres- monat	aus der Bundes- republik Deutsch- land	aus dem Ausland	insgesamt	Verän- derung zum Vor- jahres- monat		
		Anzahl			%	Anzahl			%		
		1	2	3	4	5	6	7	8	9	10
272 Lkr Freyung-Grafenau											
272 116	Eppenschlag	3	.
272 118	Freyung, St	849	34	883	-21,7	2 085	112	2 197	-12,2	15	719
272 119	Fürsteneck	2	.
272 120	Grafenau, St	1 148	6	1 154	-25,7	9 981	7	9 988	-2,6	11	582
272 121	Grainet	1 341	-	1 341	-15,7	3 790	-	3 790	-4,2	3	162
272 122	Haidmühle	835	-	835	6,2	1 922	-	1 922	-4,8	10	369
272 126	Hinterschmiding	208	-	208	121,3	464	-	464	32,6	6	249
272 127	Hohenau	946	14	960	128,6	2 726	113	2 839	115,1	6	289
272 128	Innernzell	1	.
272 129	Jandelsbrunn	93	16	109	-15,5	179	30	209	-17,7	4	55
272 134	Mauth	144	14	158	-59,4	508	24	532	-43,9	19	424
272 136	Neureichenau	1 411	190	1 601	-8,3	3 554	354	3 908	-9,5	13	511
272 146	Neuschöna	1 161	50	1 211	-22,7	3 358	133	3 491	-19,2	16	659
272 139	Philippsreut	343	20	363	51,9	1 452	68	1 520	56,7	8	319
272 140	Ringelai	65	-	65	.	172	-	172	.	3	66
272 141	Röhrnbach, M	1 811	114	1 925	-3,9	5 626	339	5 965	-0,6	4	351
272 142	Saldenburg	387	-	387	-5,4	855	-	855	-0,7	3	179
272 143	Sankt Oswald-Riedlhütte	234	11	245	-22,5	698	62	760	-14,5	16	383
272 145	Schöfweg	2	.
272 147	Schönberg, M	4 480	544	5 024	10,6	13 942	1 559	15 501	33,8	5	765
272 149	Spiegellau	1 150	12	1 162	25,1	3 608	42	3 650	13,7	14	663
272 150	Thurmansbang	201	8	209	-43,8	574	13	587	-46,7	4	127
272 151	Waldkirchen, St	2 105	276	2 381	26,4	6 031	419	6 450	14,8	21	1 039
272 152	Zenting	130	18	148	11,3	347	40	387	26,5	3	87
	Insgesamt	19 164	1 330	20 494	0,4	62 127	3 320	65 447	7,0	192	8 168
273 Lkr Kelheim											
273 111	Abensberg, St	998	108	1 106	20,0	1 583	222	1 805	15,9	3	164
273 116	Bad Abbach, M	873	84	957	0,5	3 629	214	3 843	-4,9	9	428
273 163	Elsendorf	1	.
273 121	Essing, M	350	39	389	58,8	650	44	694	60,6	4	160
273 125	Hausen	1	.
273 127	Herrngiersdorf	1	.
273 133	Ihrlerstein	1	.
273 137	Kelheim, St	2 485	96	2 581	5,2	4 971	474	5 445	-8,1	19	656
273 139	Kirchdorf	1	.
273 141	Langquaid, M	121	20	141	41,0	612	181	793	55,8	4	62
273 147	Mainburg, St	285	36	321	-15,5	568	56	624	-32,7	3	114
273 152	Neustadt a.d.Donau, St	9 483	531	10 014	10,5	45 763	1 945	47 708	6,6	34	2 519
273 164	Riedenburg, St	1 485	24	1 509	4,8	3 437	75	3 512	9,5	19	732
273 165	Rohr i.NB, M	1	.
273 172	Siegenburg, M	1	.
273 178	Volkenschwand	2	.
	Insgesamt	16 875	1 069	17 944	10,6	62 779	3 476	66 255	5,3	104	5 113
274 Lkr Landshut											
274 111	Adlkofen	2	.
274 113	Altdorf, M	830	125	955	26,3	2 789	1 517	4 306	19,8	9	281
274 114	Altfraunhofen	2	.
274 119	Bayerbach b.Ergolsbach	1	.

in den Beherbergungsbetrieben (einschließlich Camping) nach Regionalgliederung

		Januar - November 2024										Gde. Schl. Nr.
Ausla- stung der angebo- tenen Betten	Durch- schn. Auf- ent- halts- dauer	Ankünfte von Gästen				Übernachtungen von Gästen				Ausla- stung der angebo- tenen Betten	Durch- schn. Auf- ent- halts- dauer	
		aus der Bundes- republik Deutschland	aus dem Ausland	insgesamt	Veränderung zum Vor- jahres- zeitraum	aus der Bundes- republik Deutsch- land	aus dem Ausland	insgesamt	Verän- derung zum Vor- jahres- zeitraum			
%	Tage	Anzahl			%	Anzahl			%	Tage		
11	12	13	14	15	16	17	18	19	20	21	22	
										17,8	272 116	
15,5	2,5	13 228	1 126	14 354	-21,0	41 491	6 051	47 542	-16,2	20,2	3,3 272 118	
		2 548	227	2 775	-10,4	6 158	573	6 731	-6,7		2,4 272 119	
64,1	8,7	16 417	339	16 756	-9,0	124 886	770	125 656	0,3	65,9	7,5 272 120	
78,0	2,8	14 599	14	14 613	-10,1	41 604	64	41 668	-5,2	76,8	2,9 272 121	
17,4	2,3	9 115	173	9 288	-7,7	26 710	809	27 519	-6,6	20,9	3,0 272 122	
7,3	2,2	3 029	107	3 136	-10,3	13 853	472	14 325	-6,5	17,4	4,6 272 126	
32,7	3,0	7 760	533	8 293	-8,7	22 711	2 350	25 061	-6,2	25,7	3,0 272 127	
											272 128	
12,7	1,9	1 724	220	1 944	1,3	5 981	472	6 453	-0,4	33,2	3,3 272 129	
4,8	3,4	12 717	828	13 545	-10,1	41 925	2 364	44 289	-8,0	20,9	3,3 272 134	
27,6	2,4	23 102	2 979	26 081	-3,4	83 583	11 929	95 512	-4,3	27,9	3,7 272 136	
19,5	2,9	19 089	1 152	20 241	-10,5	65 930	3 582	69 512	-8,3	30,3	3,4 272 146	
17,6	4,2	8 056	252	8 308	31,2	36 881	1 224	38 105	34,6	35,7	4,6 272 139	
8,7	2,6	811	27	838	-24,7	3 860	139	3 999	-14,9	21,2	4,8 272 140	
56,6	3,1	18 456	1 133	19 589	-2,6	60 157	3 721	63 878	-0,6	57,9	3,3 272 141	
17,0	2,2	4 832	79	4 911	-4,2	15 757	271	16 028	-1,3	27,1	3,3 272 142	
10,4	3,1	9 092	394	9 486	-11,8	39 224	1 905	41 129	-8,4	28,5	4,3 272 143	
		1 909	15	1 924	-25,4	3 702	25	3 727	-26,4	20,9	1,9 272 145	
67,5	3,1	40 936	4 331	45 267	2,6	159 784	13 992	173 776	5,2	71,0	3,8 272 147	
25,2	3,1	19 591	579	20 170	-7,4	75 706	2 107	77 813	-5,6	33,4	3,9 272 149	
15,4	2,8	2 769	203	2 972	-35,2	9 429	559	9 988	-30,8	23,6	3,4 272 150	
20,3	2,7	23 194	3 307	26 501	10,1	76 031	7 236	83 267	2,4	22,6	3,1 272 151	
14,8	2,6	2 497	114	2 611	-16,7	6 992	240	7 232	-8,9	24,8	2,8 272 152	
30,2	3,2	258 271	18 147	276 418	-5,6	973 960	60 895	1 034 855	-2,6	34,7	3,7	
36,7	1,6	10 613	1 160	11 773	-14,3	18 714	2 173	20 887	-13,2	38,0	1,8 273 111	
27,6	4,0	16 439	2 384	18 823	-16,5	51 496	6 047	57 543	-21,1	29,8	3,1 273 116	
											273 163	
14,5	1,8	9 113	716	9 829	3,5	18 700	1 162	19 862	2,2	36,9	2,0 273 121	
											273 125	
											273 127	
											273 133	
18,1	2,1	41 165	2 670	43 835	-7,3	80 836	9 246	90 082	-9,1	31,0	2,1 273 137	
											273 139	
42,6	5,6	1 587	343	1 930	13,3	6 074	1 915	7 989	14,3	35,8	4,1 273 141	
18,2	1,9	3 749	471	4 220	-7,0	8 224	1 012	9 236	-11,3	24,8	2,2 273 147	
62,2	4,8	106 641	7 845	114 486	1,6	527 946	23 876	551 822	-0,1	62,1	4,8 273 152	
15,4	2,3	35 207	1 127	36 334	-3,0	79 260	2 348	81 608	-4,1	29,9	2,2 273 164	
											273 165	
											273 172	
											273 178	
41,5	3,7	233 933	18 669	252 602	-3,1	812 154	51 810	863 964	-3,6	46,6	3,4	
											274 111	
51,1	4,5	7 693	2 243	9 936	10,9	27 925	16 966	44 891	20,3	47,6	4,5 274 113	
											274 114	
											274 119	

6. Ankünfte, Übernachtungen, Aufenthaltsdauer der Gäste und Kapazitätsauslastung

Gde. Schl. Nr.	Gebiet	November 2024									
		Ankünfte von Gästen				Übernachtungen von Gästen				Geöffnete Betriebe	Ange- botene Betten (ohne Camping- plätze)
		aus der Bundes- republik Deutsch-land	aus dem Ausland	insgesamt	Verän- derung zum Vor- jahres- monat	aus der Bundes- republik Deutsch- land	aus dem Ausland	insgesamt	Verän- derung zum Vor- jahres- monat		
		Anzahl			%	Anzahl			%		
		1	2	3	4	5	6	7	8	9	10
274 120 Bodenkirchen		219	48	267	14,1	476	140	616	56,3	3	94
274 194 Bruckberg		314	43	357	71,6	841	260	1 101	128,4	4	137
274 121 Buch a.Erlbach	2	.
274 124 Eching		500	43	543	42,5	918	59	977	39,6	3	135
274 126 Ergolding, M		812	157	969	-7,4	3 037	664	3 701	6,4	4	236
274 127 Ergoldsbach, M	2	.
274 128 Essenbach, M		98	12	110	-29,0	427	43	470	-20,2	3	68
274 132 Furth	1	.
274 134 Geisenhausen, M	1	.
274 135 Gerzen	1	.
274 141 Hohenthann	2	.
274 146 Kumhausen	2	.
274 153 Neufahrn i.NB	2	.
274 154 Neufraunhofen	1	.
274 156 Niederaichbach	2	.
274 165 Obersüßbach	1	.
274 172 Pfeffenhausen, M	1	.
274 176 Rottenburg a.d.Laab, St		277	28	305	-22,2	470	68	538	-41,8	3	90
274 182 Tiefenbach	2	.
274 183 Velden, M	1	.
274 184 Vilsbiburg, St	2	.
274 185 Vilsheim	1	.
274 191 Wörth a.d.Isar	2	.
Insgesamt		6 589	972	7 561	9,2	16 808	4 949	21 757	12,4	60	2 400
275 Lkr Passau											
275 111 Aicha vorm Wald		150	73	223	-22,8	235	124	359	-16,3	3	71
275 112 Aidenbach, M		95	11	106	-33,8	180	15	195	-38,5	3	75
275 114 Aldersbach	2	.
275 116 Bad Füssing		23 410	3 168	26 578	7,3	131 409	9 439	140 848	1,9	195	11 322
275 118 Breitenberg		151	6	157	51,0	762	29	791	66,9	8	193
275 119 Büchlberg		1 403	50	1 453	49,3	3 465	85	3 550	12,4	8	368
275 120 Eging a.See, M		2 230	537	2 767	5,6	4 375	984	5 359	7,4	8	845
275 121 Fürstenstein		185	46	231	21,6	328	86	414	42,3	3	63
275 122 Fürstenzell, M		118	7	125	-16,1	366	12	378	-30,1	4	89
275 124 Bad Griesbach i.Rottal, St		13 659	874	14 533	10,0	61 944	2 992	64 936	3,3	42	3 922
275 125 Haarbach	2	.
275 126 Hauzenberg, St		566	27	593	-10,3	1 025	49	1 074	-21,6	12	245
275 127 Hofkirchen, M	2	.
275 128 Hutthurm, M		138	.	138	.	329	.	329	.	3	81
275 130 Kirchham		1 451	351	1 802	2,6	4 392	757	5 149	3,1	9	567
275 131 Kößlarn, M	1	.
275 133 Neuburg a.Inn	2	.
275 134 Neuhaus a.Inn	2	.
275 135 Neukirchen vorm Wald		122	3	125	-35,9	638	23	661	-32,9	4	102
275 137 Obernzell, M		234	11	245	-19,7	458	18	476	-17,2	4	181
275 138 Ortenburg, M		822	74	896	2,9	1 907	138	2 045	-1,4	4	187
275 141 Pocking, St		545	136	681	1,8	1 545	400	1 945	3,8	9	171
275 143 Rothalmünster, M	1	.
275 144 Ruderting		166	17	183	-21,5	292	58	350	-15,9	3	62
275 145 Ruhstorf a.d.Rott, M		373	18	391	-11,7	916	60	976	-13,2	5	138
275 146 Salzweg		15	37	52	20,9	187	349	536	-35,0	4	72
275 148 Sonnen		74	.	74	-16,9	230	.	230	16,2	3	50
275 150 Thyrnau		1 103	107	1 210	5,2	7 626	321	7 947	-4,5	13	629

in den Beherbergungsbetrieben (einschließlich Camping) nach Regionalgliederung

		Januar - November 2024										Gde. Schl. Nr.	
Ausla- stung der angebo- tenen Betten	Durch- schn. Auf- ent- halts- dauer	Ankünfte von Gästen				Übernachtungen von Gästen				Ausla- stung der angebo- tenen Betten	Durch- schn. Auf- ent- halts- dauer		
		aus der Bundes- republik Deutschland	aus dem Ausland	insgesamt	Veränderung zum Vor- jahres- zeitraum	aus der Bundes- republik Deutsch- land	aus dem Ausland	insgesamt	Verän- derung zum Vor- jahres- zeitraum				
%	Tage	Anzahl				%	Anzahl				%	Tage	
11	12	13	14	15	16	17	18	19	20	21	22		
21,8	2,3	2 542	368	2 910	-5,7	4 694	758	5 452	-5,0	16,4	1,9	274 120	
26,8	3,1	3 385	405	3 790	27,5	9 305	2 481	11 786	96,8	26,1	3,1	274 194	
												274 121	
24,1	1,8	7 133	910	8 043	-22,0	11 814	1 292	13 106	-25,8	22,8	1,6	274 124	
52,3	3,8	8 465	2 107	10 572	-16,2	30 162	7 074	37 236	3,5	53,3	3,5	274 126	
												274 127	
23,0	4,3	1 062	118	1 180	-13,9	3 727	598	4 325	2,3	19,0	3,7	274 128	
												274 132	
												274 134	
												274 135	
		1 076	229	1 305	2,4	3 305	444	3 749	3,2	13,2	2,9	274 141	
												274 146	
												274 153	
												274 154	
												274 156	
												274 165	
												274 172	
19,9	1,8	3 710	363	4 073	-22,6	6 673	663	7 336	-28,3	24,3	1,8	274 176	
												274 182	
												274 183	
												274 184	
												274 185	
												274 191	
30,2	2,9	71 854	12 830	84 684	-7,0	178 704	54 908	233 612	3,1	29,1	2,8		
16,9	1,6	2 430	1 108	3 538	5,2	3 538	1 977	5 515	3,5	23,2	1,6	275 111	
8,7	1,8	1 710	403	2 113	-18,3	3 567	643	4 210	-12,7	16,8	2,0	275 112	
												275 114	
41,2	5,3	265 457	30 067	295 524	3,0	1 762 320	94 763	1 857 083	-0,2	47,3	6,3	275 116	
13,7	5,0	3 329	292	3 621	4,1	15 065	1 135	16 200	3,2	25,7	4,5	275 118	
32,2	2,4	15 893	635	16 528	76,3	51 673	1 668	53 341	45,0	39,3	3,2	275 119	
23,2	1,9	28 514	6 037	34 551	-20,3	68 140	13 327	81 467	-21,4	22,1	2,4	275 120	
21,9	1,8	2 117	421	2 538	-21,8	4 901	718	5 619	-3,7	26,6	2,2	275 121	
14,2	3,0	2 222	579	2 801	0,8	5 501	850	6 351	-3,5	21,3	2,3	275 122	
52,7	4,5	140 836	10 811	151 647	12,1	703 598	37 216	740 814	7,4	53,3	4,9	275 124	
		2 876	792	3 668	-3,9	9 857	2 628	12 485	-5,7	40,6	3,4	275 125	
14,6	1,8	8 117	776	8 893	-14,3	21 818	1 523	23 341	-16,9	27,0	2,6	275 126	
												275 127	
13,5	2,4	1 888	110	1 998		4 320	216	4 536		18,0	2,3	275 128	
27,9	2,9	17 127	3 652	20 779	-0,5	67 064	9 459	76 523	1,1	29,7	3,7	275 130	
												275 131	
		6 763	2 147	8 910	-9,8	77 616	2 572	80 188	1,1	79,2	9,0	275 133	
												275 134	
21,3	5,3	2 076	161	2 237	-16,6	12 142	1 010	13 152	-17,6	36,2	5,9	275 135	
14,7	1,9	9 415	3 079	12 494	-7,8	17 804	4 370	22 174	-11,7	34,5	1,8	275 137	
36,5	2,3	8 532	1 148	9 680	-11,0	21 231	1 885	23 116	-11,3	34,0	2,4	275 138	
35,7	2,9	6 947	1 752	8 699	-5,8	17 416	3 857	21 273	-11,6	33,9	2,4	275 141	
												275 143	
18,8	1,9	2 928	180	3 108	-6,9	5 687	336	6 023	-13,5	31,1	1,9	275 144	
23,6	2,5	4 307	389	4 696	-7,6	10 871	933	11 804	-3,7	26,0	2,5	275 145	
24,8	10,3	518	372	890	-15,6	2 889	5 392	8 281	-13,1	34,6	9,3	275 146	
15,3	3,1	3 827	80	3 907	88,8	11 451	282	11 733	53,6	20,6	3,0	275 148	
42,0	6,6	17 180	1 845	19 025	4,3	102 198	5 218	107 416	5,9	50,6	5,6	275 150	

6. Ankünfte, Übernachtungen, Aufenthaltsdauer der Gäste und Kapazitätsauslastung

Gde. Schl. Nr.	Gebiet	November 2024									
		Ankünfte von Gästen				Übernachtungen von Gästen				Geöffnete Betriebe	Ange- botene Betten (ohne Camping- plätze)
		aus der Bundes- republik Deutsch-land	aus dem Ausland	insgesamt	Verän- derung zum Vor- jahres- monat	aus der Bundes- republik Deutsch- land	aus dem Ausland	insgesamt	Verän- derung zum Vor- jahres- monat		
		Anzahl			%	Anzahl			%	Anzahl	
1	2	3	4	5	6	7	8	9	10		
275 151 Tiefenbach	67	2	69	64,3	333	16	349	9,1	3	76	
275 152 Tittling, M	167	7	174	-59,0	565	219	784	12,8	3	102	
275 153 Untergriesbach, M	706	69	775	98,2	1 843	126	1 969	14,4	10	217	
275 154 Vilshofen an der Donau, St	262	34	296	37,7	553	49	602	-26,1	4	136	
275 156 Wegscheid, M	2 964	148	3 112	-10,2	10 421	350	10 771	2,2	6	520	
275 159 Windorf, M	826	204	1 030	0,1	1 940	693	2 633	11,0	10	290	
275 160 Witzmannsberg	1	.	
Insgesamt	53 518	6 570	60 088	5,7	247 480	18 264	265 744	1,8	396	21 525	
276 Lkr Regen											
276 111 Achslach	600	6	606	8,4	1 582	12	1 594	12,0	4	168	
276 113 Arnbruck	47	-	47	-23,0	287	-	287	-37,7	14	354	
276 115 Bayerisch Eisenstein	847	61	908	43,7	3 423	165	3 588	20,1	36	996	
276 116 Bischofsmais	868	-	868	-54,4	2 493	4	2 497	-51,9	14	547	
276 117 Bodenmais, M	10 978	208	11 186	3,2	40 946	638	41 584	0,5	91	3 610	
276 118 Böbrach	169	12	181	-9,0	563	41	604	-23,4	6	184	
276 120 Drachselsried	3 053	28	3 081	0,5	10 629	103	10 732	-5,3	21	875	
276 121 Frauenau	1 698	23	1 721	-13,1	4 990	59	5 049	-5,2	11	463	
276 122 Geiersthal	1 054	6	1 060	6,5	3 051	12	3 063	7,9	3	173	
276 126 Kirchberg i.Wald	28	-	28	-44,0	34	-	34	-90,7	5	136	
276 127 Kirchdorf i.Wald	2	.	
276 128 Kollnburg	1 266	5	1 271	2,9	3 741	11	3 752	-0,6	12	452	
276 129 Langdorf	389	8	397	-54,8	1 033	11	1 044	-61,8	7	236	
276 130 Lindberg	1 063	4	1 067	-25,0	2 594	9	2 603	-18,1	11	516	
276 134 Patersdorf	5	-	5	.	14	-	14	.	3	52	
276 135 Prackenbach	176	-	176	-3,8	381	-	381	19,8	4	114	
276 138 Regen, St	1 562	32	1 594	-13,6	4 345	53	4 398	-14,1	16	781	
276 139 Rinchnach	339	-	339	27,9	1 557	-	1 557	50,1	9	307	
276 142 Ruhmannsfelden, M	2	.	
276 143 Teisnach, M	1 011	8	1 019	10,0	2 561	24	2 585	3,9	4	157	
276 144 Viechtach, St	2 930	14	2 944	-1,4	10 883	50	10 933	7,2	15	948	
276 146 Zachenberg	2	.	
276 148 Zwiesel, St	2 470	56	2 526	23,2	13 388	205	13 593	5,1	45	1 711	
Insgesamt	31 040	481	31 521	-3,2	110 030	1 417	111 447	-3,5	337	12 915	
277 Lkr Rottal-Inn											
277 111 Arnstorf, M	734	117	851	-6,9	1 002	191	1 193	-14,2	4	171	
277 113 Bad Birnbach, M	8 132	670	8 802	4,9	42 113	2 239	44 352	3,2	50	2 672	
277 112 Bayerbach	738	55	793	-28,6	8 470	191	8 661	-10,4	5	399	
277 114 Dietersburg	1	.	
277 116 Eggenfelden, St	918	156	1 074	-12,3	1 848	376	2 224	-1,9	4	246	
277 118 Ering	2	.	
277 121 Gangkofen, M	215	41	256	-15,8	456	109	565	-15,5	3	82	
277 124 Hebertsfelden	1	.	
277 128 Kirchdorf a.Inn	2	.	
277 133 Massing, M	1	.	
277 138 Pfarrkirchen, St	463	91	554	.	960	302	1 262	.	3	81	
277 139 Postmünster	502	56	558	62,7	2 069	230	2 299	33,4	4	181	
277 140 Reut	1	.	
277 145 Simbach a.Inn, St	925	551	1 476	-2,1	1 920	1 869	3 789	-6,5	8	346	
277 147 Stubenberg	1	.	

in den Beherbergungsbetrieben (einschließlich Camping) nach Regionalgliederung

		Januar - November 2024										Gde. Schl. Nr.	
Ausla- stung der angebo- tenen Betten	Durch- schn. Auf- ent- halts- dauer	Ankünfte von Gästen				Übernachtungen von Gästen				Ausla- stung der angebo- tenen Betten	Durch- schn. Auf- ent- halts- dauer		
		aus der Bundes- republik Deutschland	aus dem Ausland	insgesamt	Veränderung zum Vor- jahres- zeitraum	aus der Bundes- republik Deutsch- land	aus dem Ausland	insgesamt	Verän- derung zum Vor- jahres- zeitraum				
													Anzahl
%	Tage	Anzahl				Anzahl				%		Tage	
11	12	13	14	15	16	17	18	19	20	21	22		
15,3	5,1	7 534	5 426	12 960	-10,2	13 123	9 024	22 147	-6,5	21,6	1,7	275 151	
34,0	4,5	4 231	77	4 308	-5,2	14 023	1 101	15 124	-0,4	50,7	3,5	275 152	
30,2	2,5	7 758	687	8 445	20,3	31 586	1 785	33 371	0,5	38,6	4,0	275 153	
14,8	2,0	5 809	1 441	7 250	26,0	10 882	2 210	13 092	3,8	21,7	1,8	275 154	
69,0	3,5	32 401	1 798	34 199	0,2	118 601	4 867	123 468	9,6	70,7	3,6	275 156	
34,4	2,6	11 649	2 967	14 616	-13,0	28 396	7 286	35 682	-6,6	37,2	2,4	275 159	
												275 160	
41,0	4,4	643 509	87 892	731 401	2,3	3 254 941	232 525	3 487 466	1,1	45,4	4,8		
31,6	2,6	6 170	87	6 257	7,2	21 118	239	21 357	2,3	38,4	3,4	276 111	
4,0	6,1	6 234	272	6 506	-7,6	37 420	1 357	38 777	-6,0	25,8	6,0	276 113	
12,8	4,0	21 645	2 832	24 477	8,2	80 053	9 978	90 031	5,3	26,2	3,7	276 115	
16,5	2,9	12 381	446	12 827	-51,1	41 636	1 295	42 931	-44,2	23,6	3,3	276 116	
38,4	3,7	150 709	4 471	155 180	-2,4	645 149	15 975	661 124	-4,0	49,2	4,3	276 117	
11,1	3,3	2 932	162	3 094	-34,3	12 361	397	12 758	-26,6	20,5	4,1	276 118	
44,7	3,5	36 672	732	37 404	0,4	152 034	3 169	155 203	0,1	47,7	4,1	276 120	
38,9	2,9	21 936	662	22 598	12,1	70 621	2 158	72 779	13,8	43,3	3,2	276 121	
59,0	2,9	10 985	155	11 140	5,9	35 546	547	36 093	2,8	62,2	3,2	276 122	
1,2	1,2	1 944	15	1 959	-2,2	14 241	112	14 353	-3,0	32,3	7,3	276 126	
												276 127	
38,3	3,0	17 883	222	18 105	-4,5	59 748	765	60 513	-2,9	42,9	3,3	276 128	
20,6	2,6	6 769	156	6 925	-33,2	26 229	476	26 705	-29,4	35,0	3,9	276 129	
19,5	2,4	18 981	350	19 331	-16,5	49 137	940	50 077	-17,2	27,6	2,6	276 130	
0,9	2,8	1 000	-	1 000	-8,5	4 393	-	4 393	-5,4	17,1	4,4	276 134	
11,1	2,2	3 502	40	3 542	-8,2	9 298	266	9 564	-10,5	22,3	2,7	276 135	
20,8	2,8	22 752	813	23 565	-1,1	81 245	4 668	85 913	-0,2	27,7	3,6	276 138	
19,1	4,6	4 524	-	4 524	-3,1	23 180	-	23 180	-2,4	19,0	5,1	276 139	
												276 142	
54,9	2,5	7 878	125	8 003	1,9	21 398	374	21 772	5,4	40,7	2,7	276 143	
35,8	3,7	61 232	1 237	62 469	19,8	226 104	5 556	231 660	11,3	41,6	3,7	276 144	
												276 146	
32,0	5,4	43 494	1 728	45 222	2,6	234 757	5 667	240 424	0,3	40,2	5,3	276 148	
31,0	3,5	464 913	14 554	479 467	-2,4	1 864 961	54 212	1 919 173	-2,8	39,0	4,0		
23,3	1,4	8 460	1 332	9 792	-10,6	12 819	2 492	15 311	-10,8	27,1	1,6	277 111	
45,9	5,0	89 610	6 697	96 307	1,8	501 050	22 816	523 866	0,8	45,2	5,4	277 113	
51,6	10,9	22 548	1 706	24 254	17,5	155 682	6 152	161 834	8,9	58,8	6,7	277 112	
												277 114	
30,1	2,1	10 701	2 265	12 966	46,6	21 834	5 247	27 081	48,3	33,0	2,1	277 116	
												277 118	
23,0	2,2	2 262	330	2 592	-9,4	4 784	1 071	5 855	1,1	21,3	2,3	277 121	
												277 124	
												277 128	
												277 133	
51,9	2,3	5 859	983	6 842		11 436	2 165	13 601		49,9	2,0	277 138	
42,3	4,1	4 945	794	5 739	-0,8	24 752	4 198	28 950	-6,0	53,1	5,0	277 139	
												277 140	
36,5	2,6	14 073	8 265	22 338	10,0	27 722	23 755	51 477	6,0	44,8	2,3	277 145	
												277 147	

6. Ankünfte, Übernachtungen, Aufenthaltsdauer der Gäste und Kapazitätsauslastung

Gde. Schl. Nr.	Gebiet	November 2024									
		Ankünfte von Gästen				Übernachtungen von Gästen				Geöffnete Betriebe	Ange- botene Betten (ohne Camping- plätze)
		aus der Bundes- republik Deutsch-land	aus dem Ausland	insgesamt	Verän- derung zum Vor- jahres- monat	aus der Bundes- republik Deutsch- land	aus dem Ausland	insgesamt	Verän- derung zum Vor- jahres- monat		
		Anzahl			%	Anzahl			%		
		1	2	3	4	5	6	7	8	9	10
277 149 Triftern, M	1	.
277 151 Unterdietfurt	1	.
	Insgesamt	13 460	1 994	15 454	0,5	60 960	6 121	67 081	0,1	92	4 482
278 Lkr Straubing-Bogen											
278 113 Aiterhofen		318	255	573	-11,6	1 128	709	1 837	1,0	3	140
278 118 Bogen, St		732	152	884	15,1	1 419	302	1 721	0,1	4	205
278 120 Falkenfels	1	.
278 123 Geiselhöring, St		167	7	174	-12,1	327	22	349	-40,8	3	58
278 129 Haibach		865	13	878	-9,2	2 499	42	2 541	-8,1	6	232
278 134 Haselbach	1	.
278 141 Kirchroth		164	43	207	52,2	334	134	468	1,5	3	111
278 143 Konzell	2	.
278 151 Mitterfels, M		70	12	82	-11,8	141	30	171	-16,6	3	65
278 154 Neukirchen		885	29	914	-2,5	2 234	56	2 290	-1,1	6	299
278 159 Niederwinkling	1	.
278 170 Parkstetten	1	.
278 178 Rattenberg		705	10	715	-7,4	1 914	23	1 937	-7,7	7	281
278 179 Rattiszell	1	.
278 182 Salching	1	.
278 184 Sankt Englmar		4 879	28	4 907	-10,8	15 941	93	16 034	-13,8	42	2 240
278 187 Schwarzach, M		454	81	535	59,7	1 147	463	1 610	10,1	6	172
278 190 Steinach	1	.
278 197 Wiesenfelden	2	.
278 198 Windberg	2	.
	Insgesamt	11 047	796	11 843	-3,7	30 518	2 193	32 711	-10,2	96	4 182
Regierungsbezirk Oberpfalz											
Kreisfreie Städte											
361 Amberg		5 047	1 309	6 356	12,5	7 481	1 924	9 405	19,1	13	964
362 Regensburg		42 687	11 014	53 701	4,4	74 167	21 281	95 448	0,8	79	8 685
363 Weiden i.d.OPf.		3 217	291	3 508	13,0	5 077	895	5 972	11,9	12	609
	Insgesamt	50 951	12 614	63 565	5,6	86 725	24 100	110 825	2,7	104	10 258
Landkreise											
371 Lkr Amberg-Weizsach											
371 113 Auerbach i.d.OPf., St	2	.
371 116 Birgland	2	.
371 119 Edelsfeld	1	.

in den Beherbergungsbetrieben (einschließlich Camping) nach Regionalgliederung

		Januar - November 2024										Gde. Schl. Nr.	
Auslastung der angeboten- ten Betten	Durch- schn. Auf- ent- halts- dauer	Ankünfte von Gästen				Übernachtungen von Gästen				Auslastung der angeboten- ten Betten	Durch- schn. Auf- ent- halts- dauer		
		aus der Bundes- republik Deutschland	aus dem Ausland	insgesamt	Veränderung zum Vor- jahres- zeitraum	aus der Bundes- republik Deutsch- land	aus dem Ausland	insgesamt	Verän- derung zum Vor- jahres- zeitraum				
													Anzahl
%	Tage												
11	12	13	14	15	16	17	18	19	20	21	22		
.	277 149	
42,4	4,3	168 765	26 252	195 017	6,1	787 351	76 322	863 673	2,7	44,3	4,4	277 151	
43,7	3,2	4 340	1 787	6 127	-1,4	12 869	7 588	20 457	-9,8	44,0	3,3	278 113	
28,0	1,9	9 519	2 252	11 771	-7,2	19 142	3 501	22 643	-8,2	32,3	1,9	278 118	
.	278 120	
20,1	2,0	1 559	76	1 635	-45,8	3 052	272	3 324	-55,6	18,2	2,0	278 123	
36,5	2,9	8 959	473	9 432	-7,2	30 529	1 784	32 313	-9,2	34,2	3,4	278 129	
.	278 134	
14,1	2,3	2 430	562	2 992	-9,8	5 745	1 451	7 196	-24,4	19,4	2,4	278 141	
.	278 143	
8,8	2,1	2 315	314	2 629	-23,1	4 940	871	5 811	-16,5	24,1	2,2	278 151	
25,5	2,5	11 973	1 076	13 049	-12,4	35 673	2 479	38 152	-15,7	38,2	2,9	278 154	
.	278 159	
.	278 170	
26,4	2,7	9 267	502	9 769	-8,5	30 964	2 301	33 265	-9,2	33,3	3,4	278 178	
.	278 179	
.	278 182	
24,5	3,3	80 540	1 629	82 169	-7,2	320 130	6 452	326 582	-8,5	43,2	4,0	278 184	
31,2	3,0	4 125	1 050	5 175	6,5	11 462	4 518	15 980	-4,2	28,0	3,1	278 187	
.	278 190	
.	278 197	
.	278 198	
26,6	2,8	156 059	12 190	168 249	-8,1	515 872	38 019	553 891	-10,4	38,1	3,3		
Regierungsbezirk Oberpfalz													
Kreisfreie Städte													
31,2	1,5	51 797	16 500	68 297	19,1	71 105	23 282	94 387	6,0	28,6	1,4	361	
36,4	1,8	534 500	154 530	689 030	1,3	957 327	296 902	1 254 229	2,8	41,0	1,8	362	
33,7	1,7	37 958	4 190	42 148	15,6	59 613	12 029	71 642	0,5	35,9	1,7	363	
35,8	1,7	624 255	175 220	799 475	3,3	1 088 045	332 213	1 420 258	2,9	39,6	1,8		
Landkreise													
.	371 113	
.	371 116	
.	.	1 297	150	1 447	23,1	3 887	1 648	5 535	-41,1	.	3,8	371 119	

6. Ankünfte, Übernachtungen, Aufenthaltsdauer der Gäste und Kapazitätsauslastung

Gde. Schl. Nr.	Gebiet	November 2024										
		Ankünfte von Gästen				Übernachtungen von Gästen				Geöffnete Betriebe	Ange- botene Betten (ohne Camping- plätze)	
		aus der Bundes- republik Deutsch-land	aus dem Ausland	insgesamt	Verän- derung zum Vor- jahres- monat	aus der Bundes- republik Deutsch- land	aus dem Ausland	insgesamt	Verän- derung zum Vor- jahres- monat			
		Anzahl			%	Anzahl			%			Anzahl
		1	2	3	4	5	6	7	8			9
371 120 Ens Dorf	2	.	
371 140 Etzelwang		24	-	24	-50,0	204	-	204	-47,0	4	64	
371 122 Freudenberg	2	.	
371 123 Gebenbach	1	.	
371 126 Hahnbach, M	1	.	
371 127 Hirschau, St		90	8	98	-25,2	177	143	320	-0,3	4	58	
371 128 Hirschbach		102	-	102	.	223	-	223	.	3	104	
371 129 Hohenburg, M	1	.	
371 131 Illschwang	1	.	
371 132 Kastl, M		240	21	261	-15,8	442	25	467	-16,6	3	66	
371 135 Königstein, M		632	21	653	7,2	1 429	39	1 468	-28,3	8	206	
371 136 Küm mersbruck	2	.	
371 141 Neukirchen b.Sulzbach-Rosenberg	1	.	
371 144 Poppenricht	1	.	
371 146 Rieden, M	2	.	
371 148 Schmidmühlen, M	2	.	
371 150 Schnaittenbach, St	2	.	
371 151 Sulzbach-Rosenberg, St		798	134	932	-17,2	2 407	407	2 814	-5,9	8	263	
371 154 Ursensollen	2	.	
371 156 Vilseck, St		58	145	203	-19,4	145	2 325	2 470	-7,4	4	110	
371 157 Weigendorf		616	15	631	1,3	1 496	37	1 533	9,3	5	137	
	Insgesamt	6 536	864	7 400	-8,1	14 778	4 527	19 305	-12,6	64	2 453	
372 Lkr Cham												
372 112 Arnschwang	1	.	
372 113 Arrach		1 117	-	1 117	-14,0	3 886	-	3 886	-9,9	18	739	
372 115 Blaibach		427	4	431	5,1	1 152	4	1 156	3,4	6	153	
372 116 Cham, St		2 374	226	2 600	-0,3	6 724	458	7 182	-9,5	8	697	
372 117 Chamerau		173	22	195	7,1	291	32	323	-3,3	3	87	
372 124 Eschlkam, M		551	13	564	51,2	1 926	20	1 946	22,0	12	383	
372 125 Falkenstein, M		139	3	142	-43,4	324	3	327	-56,2	6	416	
372 126 Furth im Wald, St		913	2	915	19,6	4 708	4	4 712	4,3	9	454	
372 128 Gleißenberg	2	.	
372 130 Grafenwiesen		1 459	75	1 534	-12,0	5 694	196	5 890	-5,2	7	406	
372 135 Hohenwarth		102	-	102	-50,7	279	-	279	-72,8	5	94	
372 137 Bad Kötzing		3 059	110	3 169	1,2	15 258	1 102	16 360	-4,1	20	1 024	
372 138 Lam, M		3 683	106	3 789	-5,3	10 560	333	10 893	-3,0	33	1 604	
372 178 Lohberg		230	2	232	33,3	809	10	819	2,4	12	285	
372 142 Michelsneukirchen	1	.	
372 143 Miltach	2	.	
372 144 Neukirchen b.Hl.Blut, M		2 829	25	2 854	-11,4	10 485	68	10 553	-5,9	19	1 166	
372 147 Pösing	1	.	
372 151 Rimbach		2 975	67	3 042	45,3	8 293	274	8 567	34,4	6	819	
372 153 Roding, St		1 332	123	1 455	-9,5	4 226	782	5 008	6,0	8	573	
372 154 Rötz, St		835	9	844	-22,4	1 818	18	1 836	-13,6	3	194	
372 155 Runding		691	30	721	2,4	3 031	117	3 148	1,3	3	373	
372 157 Schö nthal	1	.	
372 161 Stamsried, M		359	1	360	-24,1	991	1	992	-16,2	3	170	
372 163 Tiefenbach		48	4	52	-34,2	87	6	93	-25,0	3	60	
372 164 Traitsching		232	11	243	-12,6	529	14	543	0,2	3	141	
372 165 Treffelstein	2	.	
372 170 Walderbach	2	.	
372 171 Waldmünchen, St		2 199	50	2 249	-2,6	6 550	196	6 746	-17,3	22	1 122	
372 174 Weiding	2	.	

in den Beherbergungsbetrieben (einschließlich Camping) nach Regionalgliederung

		Januar - November 2024										Gde. Schl. Nr.	
Ausla- stung der angebo- tenen Betten	Durch- schn. Auf- ent- halts- dauer	Ankünfte von Gästen				Übernachtungen von Gästen				Ausla- stung der angebo- tenen Betten	Durch- schn. Auf- ent- halts- dauer		
		aus der Bundes- republik Deutschland	aus dem Ausland	insgesamt	Veränderung zum Vor- jahres- zeitraum	aus der Bundes- republik Deutsch- land	aus dem Ausland	insgesamt	Verän- derung zum Vor- jahres- zeitraum				
%	Tage	Anzahl				%	Anzahl				%		Tage
11	12	13	14	15	16	17	18	19	20	21	22		
												371 120	
12,0	8,5	2 290	65	2 355	-12,8	7 615	120	7 735	-9,9	23,8	3,3	371 140	
.	371 122	
.	371 123	
.	371 126	
13,7	3,3	12 501	417	12 918	-5,5	43 479	2 299	45 778	22,6	16,4	3,5	371 127	
9,0	2,2	2 548	10	2 558	-24,9	7 466	96	7 562	-7,5	26,4	3,0	371 128	
.	371 129	
.	371 131	
23,6	1,8	4 325	620	4 945	-10,7	6 862	994	7 856	-9,8	37,6	1,6	371 132	
23,8	2,2	8 455	571	9 026	-1,5	19 028	2 602	21 630	-13,1	30,3	2,4	371 135	
.	371 136	
.	371 141	
.	371 144	
.	.	14 784	4 253	19 037	9,8	38 304	13 370	51 674	4,6	20,8	2,7	371 146	
.	371 148	
.	.	3 460	455	3 915	-5,5	8 197	786	8 983	-12,1	.	2,3	371 150	
35,7	3,0	12 987	1 636	14 623	-12,0	29 647	5 303	34 950	-5,5	39,0	2,4	371 151	
.	371 154	
74,8	12,2	983	1 682	2 665	-9,6	2 723	22 024	24 747	-10,5	67,2	9,3	371 156	
37,3	2,4	6 881	157	7 038	-2,0	16 624	399	17 023	-0,1	37,9	2,4	371 157	
26,4	2,6	99 169	13 221	112 390	-6,9	242 723	57 552	300 275	-4,8	30,1	2,7		
.	372 112	
19,3	3,5	18 360	186	18 546	-14,2	74 342	695	75 037	-19,0	30,8	4,0	372 113	
30,3	2,7	6 640	147	6 787	-3,7	21 347	290	21 637	-3,4	31,3	3,2	372 115	
35,0	2,8	27 864	3 164	31 028	-2,9	80 801	7 226	88 027	-2,8	37,2	2,8	372 116	
12,4	1,7	3 515	223	3 738	-7,1	9 133	369	9 502	-7,3	32,6	2,5	372 117	
16,9	3,5	8 380	128	8 508	16,4	36 567	392	36 959	11,4	28,4	4,3	372 124	
6,3	2,3	4 434	169	4 603	-2,7	19 335	1 834	21 169	-9,9	16,0	4,6	372 125	
39,3	5,1	16 126	178	16 304	-1,8	71 485	458	71 943	0,5	43,0	4,4	372 126	
.	372 128	
48,4	3,8	17 191	652	17 843	0,0	70 248	1 913	72 161	8,1	55,6	4,0	372 130	
5,3	2,7	5 523	240	5 763	-12,8	24 786	831	25 617	-21,6	20,1	4,4	372 135	
53,4	5,2	36 831	1 310	38 141	-2,3	187 493	11 196	198 689	-1,6	57,7	5,2	372 137	
24,3	2,9	50 167	1 552	51 719	-3,2	173 941	5 052	178 993	-6,3	34,0	3,5	372 138	
14,9	3,5	7 519	236	7 755	-8,3	35 376	1 184	36 560	-3,8	31,3	4,7	372 178	
.	372 142	
.	.	771	96	867	-16,9	3 077	245	3 322	-18,3	15,4	3,8	372 143	
32,6	3,7	43 958	570	44 528	28,2	177 692	2 094	179 786	28,3	45,8	4,0	372 144	
.	372 147	
36,2	2,8	32 118	1 120	33 238	-11,3	112 105	4 548	116 653	-11,0	48,7	3,5	372 151	
29,9	3,4	22 383	2 326	24 709	0,7	76 498	10 558	87 056	-0,0	31,6	3,5	372 153	
31,5	2,2	11 068	144	11 212	-7,7	27 826	669	28 495	-5,4	44,1	2,5	372 154	
47,3	4,4	12 675	367	13 042	1,2	57 095	1 488	58 583	-3,5	47,8	4,5	372 155	
.	372 157	
19,5	2,8	3 964	21	3 985	-26,2	13 301	31	13 332	-19,1	23,5	3,3	372 161	
5,2	1,8	1 299	70	1 369	-10,1	2 973	133	3 106	-18,2	16,1	2,3	372 163	
13,5	2,2	3 328	121	3 449	-15,7	16 563	280	16 843	-0,2	12,7	4,9	372 164	
.	372 165	
.	372 170	
19,7	3,0	36 766	599	37 365	4,2	146 156	2 495	148 651	5,5	34,8	4,0	372 171	
.	372 174	

6. Ankünfte, Übernachtungen, Aufenthaltsdauer der Gäste und Kapazitätsauslastung

Gde. Schl. Nr.	Gebiet	November 2024									
		Ankünfte von Gästen				Übernachtungen von Gästen				Geöffnete Betriebe	Ange- botene Betten (ohne Camping- plätze)
		aus der Bundes- republik Deutsch-land	aus dem Ausland	insgesamt	Verän- derung zum Vor- jahres- monat	aus der Bundes- republik Deutsch- land	aus dem Ausland	insgesamt	Verän- derung zum Vor- jahres- monat		
		Anzahl			%	Anzahl			%	Anzahl	
1	2	3	4	5	6	7	8	9	10		
372 177 Zandt		506	74	580	-10,9	1 301	217	1 518	-2,9	4	199
372 167 Zell	1	.
	Insgesamt	27 261	980	28 241	-1,9	91 710	3 926	95 636	-3,5	228	11 651
373 Lkr Neumarkt i.d.Opf.											
373 112 Berching, St		1 748	165	1 913	28,6	3 486	336	3 822	29,2	10	444
373 113 Berg b.Neumarkt i.d.OPf.		691	121	812	-11,1	1 494	291	1 785	-16,9	7	245
373 114 Berggau	1	.
373 115 Breitenbrunn, M	2	.
373 119 Deining	2	.
373 121 Dietfurt a.d.Altmühl, St		1 047	41	1 088	5,4	3 030	188	3 218	5,6	9	452
373 126 Freystadt, St	2	.
373 134 Hohenfels, M	2	.
373 140 Lauterhofen, M	1	.
373 143 Lupburg, M	1	.
373 146 Mühlhausen	2	.
373 147 Neumarkt i.d.OPf., GKSt		4 705	582	5 287	8,1	7 751	1 269	9 020	-6,6	14	1 024
373 151 Parsberg, St		1 612	360	1 972	8,7	2 665	752	3 417	-17,3	5	322
373 153 Pilsach	2	.
373 155 Postbauer-Heng	2	.
373 156 Pyrbaum, M	1	.
373 159 Sengenthal	1	.
373 160 Seubersdorf i.d.OPf.	1	.
373 167 Velburg, St		2 236	406	2 642	-3,2	3 391	682	4 073	-1,8	5	403
	Insgesamt	13 840	1 881	15 721	7,6	25 651	3 974	29 625	-5,0	70	3 498
374 Lkr Neustadt a.d.Waldnaab											
374 117 Eschenbach i.d.OPf., St		174	98	272	-11,4	394	441	835	-18,6	5	104
374 119 Etzenricht	1	.
374 121 Floß, M		294	22	316	-5,7	608	53	661	4,8	4	86
374 122 Flossenbürg		40	-	40	100,0	498	-	498	166,3	4	46
374 123 Georgenberg		286	7	293	-23,7	584	16	600	-52,8	4	145
374 124 Grafenwöhr, St		93	188	281	-31,1	227	1 334	1 561	-2,1	8	275
374 128 Kirchendemenreuth	1	.
374 131 Kohlberg, M	1	.
374 137 Moosbach, M		539	85	624	14,3	961	147	1 108	2,1	6	174
374 139 Neustadt a.d.Waldnaab, St	2	.
374 144 Parkstein, M		145	32	177	-16,1	683	364	1 047	57,0	3	101
374 147 Pleystein, St		38	1	39	-67,8	102	5	107	-65,3	3	83
374 149 Pressath, St		193	20	213	-20,8	504	57	561	-32,0	4	99
374 150 Püchersreuth	2	.
374 155 Schlammersdorf	1	.
374 157 Speinshart	1	.
374 159 Tannesberg, M		161	232	393	-27,1	362	284	646	-11,9	3	162
374 160 Theisseil		131	3	134	-19,8	304	12	316	-38,0	3	70
374 162 Vohenstrauß, St		381	70	451	-34,4	840	108	948	-30,7	8	194
374 164 Waidhaus, M		163	12	175	2,3	340	35	375	-21,4	7	140
374 165 Waldthurn, M	2	.

in den Beherbergungsbetrieben (einschließlich Camping) nach Regionalgliederung

		Januar - November 2024										Gde. Schl. Nr.	
Ausla- stung der angebo- tenen Betten	Durch- schn. Auf- ent- halts- dauer	Ankünfte von Gästen				Übernachtungen von Gästen				Ausla- stung der angebo- tenen Betten	Durch- schn. Auf- ent- halts- dauer		
		aus der Bundes- republik Deutschland	aus dem Ausland	insgesamt	Veränderung zum Vor- jahres- zeitraum	aus der Bundes- republik Deutsch- land	aus dem Ausland	insgesamt	Verän- derung zum Vor- jahres- zeitraum				
													Anzahl
%	Tage	Anzahl				Anzahl				%			Tage
11	12	13	14	15	16	17	18	19	20	21	22		
25,4	2,6	7 351	1 106	8 457	-0,2	22 719	3 145	25 864	-13,1	39,4	3,1	372 177	
.	372 167	
29,6	3,4	391 978	15 028	407 006	-1,2	1 497 953	58 014	1 555 967	-1,3	37,3	3,8		
27,2	2,0	27 030	1 868	28 898	24,5	49 032	5 195	54 227	20,8	30,8	1,9	373 112	
24,3	2,2	9 188	2 364	11 552	-12,2	21 831	4 884	26 715	-14,4	27,3	2,3	373 113	
.	373 114	
.	.	4 003	134	4 137	41,0	12 401	788	13 189	17,4	.	3,2	373 115	
.	373 119	
23,8	3,0	18 516	2 312	20 828	1,5	43 625	4 029	47 654	-1,0	32,0	2,3	373 121	
.	373 126	
.	373 134	
.	373 140	
.	373 143	
.	373 146	
29,4	1,7	52 649	9 314	61 963	8,2	92 509	18 050	110 559	-2,5	31,0	1,8	373 147	
35,4	1,7	16 225	5 472	21 697	10,6	31 008	12 228	43 236	6,2	43,8	2,0	373 151	
.	373 153	
.	373 155	
.	373 156	
.	373 159	
.	373 160	
33,7	1,5	23 898	11 167	35 065	0,5	38 147	17 248	55 395	5,3	37,5	1,6	373 167	
28,0	1,9	172 326	36 230	208 556	6,5	336 396	74 862	411 258	2,3	32,4	2,0		
26,8	3,1	2 822	1 349	4 171	-9,7	6 590	7 489	14 079	-19,3	35,6	3,4	374 117	
.	374 119	
25,6	2,1	3 909	187	4 096	-0,9	6 732	391	7 123	-8,1	24,4	1,7	374 121	
7,0	12,5	2 830	145	2 975	-2,2	15 659	300	15 959	15,2	9,9	5,4	374 122	
13,8	2,0	3 358	465	3 823	-3,6	8 328	1 423	9 751	-9,9	21,4	2,6	374 123	
18,9	5,6	1 855	1 963	3 818	-8,0	4 719	15 033	19 752	-18,9	20,7	5,2	374 124	
.	374 128	
.	374 131	
22,0	1,8	5 973	842	6 815	2,2	12 689	1 797	14 486	-5,5	25,1	2,1	374 137	
.	374 139	
34,6	5,9	2 583	428	3 011	-4,5	7 160	4 748	11 908	-3,1	28,5	4,0	374 144	
4,3	2,7	2 067	131	2 198	-4,8	5 903	578	6 481	-3,7	16,8	2,9	374 147	
18,9	2,6	2 148	403	2 551	-12,9	4 730	1 449	6 179	-25,4	18,6	2,4	374 149	
.	374 150	
.	374 155	
.	374 157	
16,7	1,6	4 107	2 834	6 941	-15,5	9 047	3 734	12 781	-10,9	23,7	1,8	374 159	
15,0	2,4	1 888	50	1 938	-8,1	4 976	423	5 399	-4,2	23,3	2,8	374 160	
15,6	2,1	9 711	1 820	11 531	0,2	19 377	2 918	22 295	1,7	25,7	1,9	374 162	
8,9	2,1	1 811	296	2 107	-7,2	5 552	1 157	6 709	-15,9	14,9	3,2	374 164	
.	374 165	

6. Ankünfte, Übernachtungen, Aufenthaltsdauer der Gäste und Kapazitätsauslastung

Gde. Schl. Nr.	Gebiet	November 2024									Geöffnete Betriebe	Ange- botene Betten (ohne Camping- plätze)
		Ankünfte von Gästen				Übernachtungen von Gästen						
		aus der Bundes- republik Deutsch-land	aus dem Ausland	insgesamt	Verän- derung zum Vor- jahres- monat	aus der Bundes- republik Deutsch- land	aus dem Ausland	insgesamt	Verän- derung zum Vor- jahres- monat			
		Anzahl			%	Anzahl			%	Anzahl		
		1	2	3	4	5	6	7	8	9		
374 166	Weiherhammer	2	.
374 168	Windischeschenbach, St	1 258	10	1 268	0,8	2 332	26	2 358	-1,8	6	206	.
	Insgesamt	5 239	882	6 121	-11,6	11 533	3 158	14 691	-9,3	81	2 284	.
375 Lkr Regensburg												
375 113	Alteglofsheim	1	.	.
375 116	Bach a.d.Donau	1	.	.
375 117	Barbing	377	43	420	-25,3	1 425	334	1 759	-19,0	3	183	.
375 118	Beratzhausen, M	152	9	161	-10,6	294	43	337	-2,9	4	93	.
375 119	Bernhardswald	1	.	.
375 120	Brennberg	2	.	.
375 130	Donaustauf, M	952	81	1 033	-4,9	1 876	148	2 024	-1,7	4	225	.
375 131	Duggendorf	2	.	.
375 148	Hemau, St	2	.	.
375 156	Kallmünz, M	188	20	208	-11,9	295	23	318	-25,2	6	149	.
375 162	Laaber, M	2	.	.
375 165	Lappersdorf, M	507	1	508	-25,7	1 767	1	1 768	-13,3	3	190	.
375 174	Neutraubling, St	884	165	1 049	32,3	1 575	421	1 996	9,5	3	222	.
375 175	Nittendorf, M	908	14	922	.	1 957	47	2 004	.	4	139	.
375 179	Obertraubling	199	45	244	17,3	459	164	623	1,5	3	94	.
375 180	Pentling	131	8	139	-22,8	274	12	286	-15,1	4	115	.
375 181	Pettendorf	2	.	.
375 182	Pfakofen	1	.	.
375 184	Pielenhofen	2	.	.
375 190	Regenstauf, M	439	18	457	6,8	1 048	60	1 108	-12,6	9	211	.
375 196	Schierling, M	2	.	.
375 199	Sinzing	417	61	478	-28,2	675	143	818	-30,4	4	149	.
375 201	Sünching	1	.	.
375 204	Tegernheim	2 230	784	3 014	7,6	4 092	1 639	5 731	-5,6	4	385	.
375 209	Wiesent	61	35	96	-36,8	160	79	239	-24,6	3	45	.
375 210	Wörth a.d.Donau, St	386	98	484	36,7	740	201	941	52,8	3	117	.
375 211	Wolfsegg	1	.	.
375 213	Zeitlarn	1	.	.
	Insgesamt	10 247	1 615	11 862	3,4	21 792	4 300	26 092	-8,0	78	2 991	.
376 Lkr Schwandorf												
376 112	Altendorf	1	.	.
376 116	Bodenwöhr	420	46	466	-17,7	782	126	908	-19,9	3	89	.
376 117	Bruck i.d.OPf., M	2	.	.
376 119	Burglengenfeld, St	195	16	211	13,4	439	63	502	-24,6	3	49	.
376 125	Fensterbach	1	.	.
376 133	Guteneck	1	.	.
376 141	Maxhütte-Haidhof, St	2	.	.
376 144	Nabburg, St	341	35	376	64,9	1 437	72	1 509	206,1	4	145	.
376 146	Neukirchen-Balbini, M	2	.	.
376 147	Neunburg vorm Wald, St	2 216	101	2 317	-12,1	5 288	293	5 581	-13,3	14	663	.
376 149	Nittenau, St	363	35	398	-11,9	733	121	854	-35,4	8	233	.

in den Beherbergungsbetrieben (einschließlich Camping) nach Regionalgliederung

		Januar - November 2024										Gde. Schl. Nr.
Auslastung der angebotenen Betten	Durchschn. Aufenthaltsdauer	Ankünfte von Gästen				Übernachtungen von Gästen				Auslastung der angebotenen Betten	Durchschn. Aufenthaltsdauer	
		aus der Bundesrepublik Deutschland	aus dem Ausland	insgesamt	Veränderung zum Vorjahreszeitraum	aus der Bundesrepublik Deutschland	aus dem Ausland	insgesamt	Veränderung zum Vorjahreszeitraum			
%	Tage	Anzahl			%	Anzahl			%	Tage		
11	12	13	14	15	16	17	18	19	20	21	22	
36,3	1,9	18 145	867	19 012	5,5	39 526	1 903	41 429	5,5	36,8	2,2	374 166
21,1	2,4	82 054	13 959	96 013	-1,9	189 856	49 180	239 036	-4,2	25,5	2,5	374 168
.	375 113
.	375 116
32,0	4,2	4 680	867	5 547	-8,4	18 599	5 141	23 740	-4,3	38,9	4,3	375 117
12,1	2,1	1 786	299	2 085	-14,3	3 642	632	4 274	-7,2	13,7	2,0	375 118
.	375 119
.	375 120
30,0	2,0	15 248	1 981	17 229	5,5	26 947	2 712	29 659	0,5	40,3	1,7	375 130
.	375 131
.	.	869	25	894	5,5	1 977	91	2 068	-13,0	10,3	2,3	375 148
7,1	1,5	8 373	587	8 960	11,8	15 550	747	16 297	13,2	16,8	1,8	375 156
.	.	4 049	2 771	6 820	-5,6	6 591	3 147	9 738	-8,6	31,7	1,4	375 162
31,0	3,5	5 721	106	5 827	11,0	17 172	266	17 438	7,7	29,4	3,0	375 165
30,0	1,9	9 365	3 005	12 370	30,3	17 060	5 537	22 597	13,3	31,8	1,8	375 174
48,2	2,2	7 934	143	8 077	.	21 600	511	22 111	.	53,1	2,7	375 175
22,1	2,6	1 520	559	2 079	-20,7	4 087	1 724	5 811	-7,7	18,5	2,8	375 179
9,5	2,1	1 759	100	1 859	-21,1	3 270	150	3 420	-19,9	9,2	1,8	375 180
.	375 181
.	375 182
.	375 184
17,5	2,4	5 590	200	5 790	-0,1	14 233	633	14 866	-3,9	21,4	2,6	375 190
.	375 196
18,3	1,7	6 035	786	6 821	-13,4	10 304	1 667	11 971	-14,8	24,0	1,8	375 199
.	375 201
49,6	1,9	28 709	12 771	41 480	0,2	53 895	20 684	74 579	-3,8	58,1	1,8	375 204
17,7	2,5	1 387	905	2 292	-24,3	2 103	1 317	3 420	-22,1	19,7	1,5	375 209
26,8	1,9	6 138	1 738	7 876	6,1	11 070	2 291	13 361	14,1	39,0	1,7	375 210
.	375 211
.	375 213
29,0	2,2	136 560	30 636	167 196	-0,3	295 782	60 000	355 782	-2,2	33,2	2,1	
.	376 112
34,0	1,9	9 570	769	10 339	-22,3	21 588	1 408	22 996	-30,7	45,3	2,2	376 116
.	376 117
34,1	2,4	2 136	181	2 317	-17,0	5 163	1 239	6 402	-28,8	39,0	2,8	376 119
.	376 125
.	376 133
.	376 141
34,7	4,0	7 550	1 590	9 140	213,3	25 406	4 193	29 599	.	38,7	3,2	376 144
.	376 146
27,0	2,4	30 768	1 796	32 564	-5,9	93 341	6 290	99 631	-6,9	40,6	3,1	376 147
12,3	2,1	8 430	738	9 168	4,0	26 319	1 873	28 192	-1,0	33,2	3,1	376 149

6. Ankünfte, Übernachtungen, Aufenthaltsdauer der Gäste und Kapazitätsauslastung

Gde. Schl. Nr.	Gebiet	November 2024									
		Ankünfte von Gästen				Übernachtungen von Gästen				Geöffnete Betriebe	Ange- botene Betten (ohne Camping- plätze)
		aus der Bundes- republik Deutsch-land	aus dem Ausland	insgesamt	Verän- derung zum Vor- jahres- monat	aus der Bundes- republik Deutsch- land	aus dem Ausland	insgesamt	Verän- derung zum Vor- jahres- monat		
		Anzahl			%	Anzahl			%		
		1	2	3	4	5	6	7	8	9	10
376 151 Oberviechtach, St	2	.
376 153 Pfreimd, St	2	.
376 159 Schmidgaden	2	.
376 160 Schönsee, St		108	37	145	-28,9	894	239	1 133	-24,5	6	220
376 161 Schwandorf, GKSt		894	108	1 002	-0,7	2 209	300	2 509	-27,2	10	338
376 162 Schwarzbach b.Nabburg	1	.
376 163 Schwarzenfeld, M		195	31	226	-31,5	342	50	392	-33,2	3	199
376 168 Steinberg am See	2	.
376 170 Teublitz, St	2	.
376 172 Thanstein		18	5	23	-51,1	154	42	196	-39,9	3	50
376 173 Trausnitz	1	.
376 175 Wackersdorf		308	19	327	10,1	770	179	949	17,2	5	88
376 176 Weiding	2	.
376 150 Wernberg-Köblitz, M	2	.
Insgesamt		8 015	606	8 621	-4,0	19 873	2 205	22 078	-8,5	84	3 065
377 Lkr Tirschenreuth											
377 112 Bärnau, St		351	22	373	-	780	33	813	-14,0	4	142
377 113 Brand	1	.
377 115 Ebnath	1	.
377 116 Erbendorf, St		642	73	715	4,1	3 381	417	3 798	15,1	3	194
377 117 Falkenberg, M	1	.
377 118 Friedenfels		47	48	95	-26,4	96	830	926	-59,7	4	136
377 119 Fuchsmühl, M		15	-	15	66,7	43	-	43	16,2	3	46
377 127 Immenreuth	1	.
377 129 Kemnath, St		468	63	531	15,9	999	294	1 293	22,3	4	130
377 131 Konnersreuth, M	1	.
377 132 Krummennaab	1	.
377 133 Kulmain	2	.
377 137 Leonberg	1	.
377 139 Mähring, M		56	6	62	-	285	59	344	-5,8	4	66
377 141 Mitterteich, St		451	36	487	21,8	1 276	57	1 333	27,0	3	.
377 142 Neualbenreuth, M		1 834	61	1 895	-0,9	5 892	158	6 050	-8,4	15	533
377 143 Neusorg	1	.
377 145 Pechbrunn	1	.
377 146 Plößberg, M		30	16	46	-9,8	177	73	250	-41,0	6	81
377 148 Pullenreuth		75	2	77	35,1	321	10	331	48,4	3	51
377 149 Reuth b.Erbendorf	1	.
377 154 Tirschenreuth, St		492	50	542	19,9	1 698	256	1 954	14,8	10	239
377 158 Waldsassen, St		998	91	1 089	-3,5	1 725	116	1 841	-4,3	8	230
377 159 Wiesau, M		368	8	376	-43,5	1 633	9	1 642	-42,8	4	185
Insgesamt		6 841	567	7 408	-1,7	20 580	2 578	23 158	-8,4	83	2 630
Regierungsbezirk Oberfranken											
Kreisfreie Städte											
461 Bamberg		27 869	3 739	31 608	4,2	46 922	7 097	54 019	1,7	54	3 833
462 Bayreuth		15 610	1 726	17 336	-0,5	34 775	3 300	38 075	5,0	30	2 844
463 Coburg		5 824	791	6 615	22,7	10 362	1 872	12 234	15,3	16	1 219
464 Hof		6 325	676	7 001	8,3	10 714	1 354	12 068	10,9	18	1 127
Insgesamt		55 628	6 932	62 560	4,9	102 773	13 623	116 396	5,0	118	9 023

in den Beherbergungsbetrieben (einschließlich Camping) nach Regionalgliederung

		Januar - November 2024										Gde. Schl. Nr.
Ausla- stung der angebo- tenen Betten	Durch- schn. Auf- ent- halts- dauer	Ankünfte von Gästen				Übernachtungen von Gästen				Ausla- stung der angebo- tenen Betten	Durch- schn. Auf- ent- halts- dauer	
		aus der Bundes- republik Deutschland	aus dem Ausland	insgesamt	Veränderung zum Vor- jahres- zeitraum	aus der Bundes- republik Deutsch- land	aus dem Ausland	insgesamt	Verän- derung zum Vor- jahres- zeitraum			
%	Tage	Anzahl			%	Anzahl			%	Tage		
11	12	13	14	15	16	17	18	19	20	21	22	
.	.	893	32	925	-14,4	2 396	152	2 548	-16,5	8,1	2,8	376 151
.	376 153
.	376 159
17,2	7,8	3 150	362	3 512	1,2	13 548	2 146	15 694	-14,3	17,0	4,5	376 160
24,7	2,5	10 552	1 284	11 836	-8,6	26 103	3 756	29 859	-12,7	26,5	2,5	376 161
.	376 162
10,2	1,7	1 651	454	2 105	-25,8	2 904	1 057	3 961	-27,1	10,3	1,9	376 163
.	.	13 333	828	14 161	27,1	30 531	1 979	32 510	34,0	.	2,3	376 168
.	376 170
13,1	8,5	1 099	121	1 220	-1,6	5 801	717	6 518	-13,9	38,9	5,3	376 172
.	376 173
35,9	2,9	16 155	1 271	17 426	0,9	55 961	3 606	59 567	0,7	43,0	3,4	376 175
.	376 176
.	376 150
24,4	2,6	134 328	11 130	145 458	0,8	382 175	34 896	417 071	-0,8	31,7	2,9	
19,1	2,2	4 374	543	4 917	3,4	10 172	1 332	11 504	-11,6	24,2	2,3	377 112
.	377 113
.	377 115
65,3	5,3	7 925	947	8 872	7,0	38 785	3 676	42 461	7,3	65,1	4,8	377 116
.	377 117
22,7	9,7	1 072	497	1 569	-17,7	2 921	9 692	12 613	-44,6	27,2	8,0	377 118
4,1	2,9	639	6	645	-66,3	1 779	11	1 790	-55,4	12,3	2,8	377 119
.	1,2	.	377 127
33,2	2,4	4 705	802	5 507	8,0	9 907	3 375	13 282	-1,8	30,8	2,4	377 129
.	377 131
.	377 132
.	377 133
.	377 137
17,4	5,5	935	191	1 126	-3,0	4 235	1 436	5 671	-2,7	22,8	5,0	377 139
.	2,7	14 428	1 200	15 628	1,8	37 184	1 899	39 083	-2,1	.	2,5	377 141
34,9	3,2	20 546	905	21 451	-5,6	75 574	2 529	78 103	-6,6	35,6	3,6	377 142
.	377 143
.	377 145
11,0	5,4	607	129	736	-11,9	3 486	1 477	4 963	-20,7	18,4	6,7	377 146
21,6	4,3	1 077	69	1 146	4,2	3 992	276	4 268	-3,5	25,0	3,7	377 148
.	377 149
26,5	3,6	6 779	615	7 394	-2,7	27 496	3 078	30 574	-12,4	37,3	4,1	377 154
32,9	1,7	14 271	800	15 071	-7,3	28 568	1 731	30 299	-6,9	39,1	2,0	377 158
29,6	4,4	6 340	392	6 732	-6,7	25 257	507	25 764	-3,2	44,9	3,8	377 159
29,5	3,1	99 789	8 239	108 028	-3,7	307 508	34 087	341 595	-8,5	33,5	3,2	

Regierungsbezirk Oberfranken

Kreisfreie Städte

46,1	1,7	358 179	60 335	418 514	6,2	671 684	115 580	787 264	4,4	52,1	1,9	461
44,1	2,2	195 569	32 232	227 801	1,9	425 154	67 407	492 561	2,4	50,7	2,2	462
32,3	1,8	75 484	9 666	85 150	7,8	133 986	19 912	153 898	5,8	37,3	1,8	463
35,9	1,7	69 514	10 679	80 193	1,5	115 292	17 158	132 450	-0,4	34,8	1,7	464
42,4	1,9	698 746	112 912	811 658	4,7	1 346 116	220 057	1 566 173	3,4	47,6	1,9	

6. Ankünfte, Übernachtungen, Aufenthaltsdauer der Gäste und Kapazitätsauslastung

Gde. Schl. Nr.	Gebiet	November 2024									
		Ankünfte von Gästen				Übernachtungen von Gästen				Geöffnete Betriebe	Ange- botene Betten (ohne Camping- plätze)
		aus der Bundes- republik Deutsch-land	aus dem Ausland	insgesamt	Verän- derung zum Vor- jahres- monat	aus der Bundes- republik Deutsch- land	aus dem Ausland	insgesamt	Verän- derung zum Vor- jahres- monat		
		Anzahl			%	Anzahl			%		
		1	2	3	4	5	6	7	8	9	10

Landkreise

471 Lkr Bamberg

471 115 Baunach, St	1	.
471 117 Bischberg	2	.
471 119 Breitengüßbach	2	.
471 123 Buttenheim, M	605	37	642	37,8	1 254	60	1 314	38,6	4	140	
471 128 Ebrach, M	69	42	111	76,2	194	43	237	7,2	4	144	
471 140 Hallstadt, St	982	169	1 151	44,6	2 052	773	2 825	42,6	3	210	
471 142 Heiligenstadt i.OFr., M	1 903	57	1 960	4,3	5 191	846	6 037	13,2	8	389	
471 145 Hirschaid, M	1 838	194	2 032	12,7	3 544	416	3 960	8,6	7	422	
471 150 Kemmern	2	.	
471 151 Königsfeld	2	.	
471 154 Lisberg	1	.	
471 155 Litzendorf	178	8	186	67,6	289	68	357	75,9	3	63	
471 159 Memmelsdorf	2	.	
471 172 Pommersfelden	122	30	152	-14,1	270	49	319	-24,8	3	66	
471 174 Rattelsdorf, M	2	.	
471 185 Scheßlitz, St	598	41	639	4,1	1 012	76	1 088	5,4	5	151	
471 220 Schlüsselfeld, St	911	227	1 138	1,6	1 403	329	1 732	13,4	3	172	
471 191 Stegaurach	194	9	203	-33,2	355	13	368	-41,5	3	85	
471 195 Strullendorf	785	26	811	25,5	1 684	54	1 738	25,9	6	236	
471 207 Viereth-Trunstadt	2	.	
471 214 Zapfendorf, M	2	.	
Insgesamt	11 326	1 005	12 331	10,1	23 808	3 013	26 821	12,7	67	2 736	

472 Lkr Bayreuth

472 111 Ahorntal	474	10	484	34,8	638	16	654	41,9	6	135	
472 115 Aufseß	238	4	242	30,8	474	4	478	31,3	3	.	
472 116 Bad Berneck i.Fichtelgebirge, St	826	39	865	-12,3	1 397	70	1 467	-10,8	9	238	
472 118 Betzenstein, St	539	7	546	3,6	1 441	12	1 453	-4,5	8	195	
472 119 Bindlach	2	.	
472 121 Bischofsgrün	2 201	57	2 258	-4,2	10 939	148	11 087	1,4	17	909	
472 127 Creußen, St	1	.	
472 131 Eckersdorf	1	.	
472 138 Fichtelberg	1 060	17	1 077	-13,8	2 345	25	2 370	-11,0	9	371	
472 139 Gefrees, St	91	-	91	-24,8	183	-	183	-25,0	3	45	
472 141 Glashütten	1	.	
472 143 Goldkronach, St	1	.	
472 150 Heinersreuth	2	.	
472 154 Hollfeld, St	23	-	23	9,5	38	-	38	-19,1	3	41	
472 155 Hummeltal	1	.	
472 164 Mehlmeisel	53	-	53	-36,9	131	-	131	-24,3	4	66	
472 167 Mistelgau	2	.	
472 175 Pegnitz, St	1 031	143	1 174	-14,9	6 912	214	7 126	0,5	12	705	
472 176 Plankenfels	1	.	
472 177 Plech, M	309	8	317	-1,6	635	18	653	-5,5	4	97	

in den Beherbergungsbetrieben (einschließlich Camping) nach Regionalgliederung

		Januar - November 2024										Gde. Schl. Nr.	
Ausla- stung der angebo- tenen Betten	Durch- schn. Auf- ent- halts- dauer	Ankünfte von Gästen				Übernachtungen von Gästen				Ausla- stung der angebo- tenen Betten	Durch- schn. Auf- ent- halts- dauer		
		aus der Bundes- republik Deutschland	aus dem Ausland	insgesamt	Veränderung zum Vor- jahres- zeitraum	aus der Bundes- republik Deutsch- land	aus dem Ausland	insgesamt	Verän- derung zum Vor- jahres- zeitraum				
%	Tage	Anzahl			%	Anzahl			%	Tage			
11	12	13	14	15	16	17	18	19	20	21	22		

Landkreise

.	471 115
.	.	5 687	343	6 030	0,3	13 415	726	14 141	11,3	.	2,3	471 117
.	471 119
31,3	2,0	6 922	651	7 573	4,6	13 965	846	14 811	0,5	31,9	2,0	471 123
4,4	2,1	3 800	736	4 536	-35,5	10 775	2 260	13 035	-21,1	9,5	2,9	471 128
44,8	2,5	12 306	1 400	13 706	15,7	24 610	7 970	32 580	4,4	45,2	2,4	471 140
52,8	3,1	23 554	515	24 069	4,8	62 066	4 374	66 440	1,9	51,0	2,8	471 142
31,3	1,9	22 048	2 066	24 114	-6,5	44 791	4 743	49 534	-2,8	35,1	2,1	471 145
.	471 150
.	471 151
.	471 154
18,9	1,9	2 598	220	2 818	3,0	5 314	405	5 719	4,4	27,2	2,0	471 155
.	471 159
16,1	2,1	2 124	843	2 967	-8,6	3 739	1 343	5 082	-14,2	23,0	1,7	471 172
.	.	4 369	311	4 680	9,4	10 025	482	10 507	3,4	.	2,2	471 174
24,0	1,7	7 517	577	8 094	-3,6	13 278	966	14 244	-3,5	28,2	1,8	471 185
33,6	1,5	10 065	5 314	15 379	-9,8	15 830	7 064	22 894	-4,5	40,0	1,5	471 220
14,4	1,8	3 352	237	3 589	-14,5	6 655	414	7 069	-20,5	25,1	2,0	471 191
27,2	2,1	11 498	906	12 404	-0,6	24 954	1 339	26 293	-0,5	34,3	2,1	471 195
.	471 207
.	471 214
33,0	2,2	151 683	16 266	167 949	-1,3	327 500	36 982	364 482	-0,7	37,2	2,2	.
16,7	1,4	5 702	547	6 249	1,4	11 644	878	12 522	3,0	29,1	2,0	472 111
.	2,0	8 742	87	8 829	-12,1	16 709	172	16 881	-5,7	33,9	1,9	472 115
20,9	1,7	11 573	1 612	13 185	1,1	20 039	2 519	22 558	3,2	28,5	1,7	472 116
25,2	2,7	13 057	785	13 842	-1,0	39 006	2 250	41 256	0,3	36,5	3,0	472 118
.	472 119
43,6	4,9	34 616	592	35 208	0,9	161 240	1 479	162 719	2,4	50,6	4,6	472 121
.	472 127
.	472 131
22,9	2,2	28 071	1 215	29 286	2,0	73 796	2 436	76 232	-3,3	35,5	2,6	472 138
13,6	2,0	1 399	-	1 399	-23,6	3 112	-	3 112	-21,0	20,0	2,2	472 139
.	472 141
.	472 143
.	472 150
3,6	1,7	3 705	388	4 093	-15,7	11 871	1 331	13 202	-12,0	22,2	3,2	472 154
.	472 155
9,2	2,5	2 394	96	2 490	-9,1	5 293	240	5 533	-8,4	27,4	2,2	472 164
.	472 167
33,7	6,1	21 892	3 004	24 896	-7,5	74 020	3 726	77 746	-0,0	34,7	3,1	472 175
.	472 176
22,4	2,1	3 698	111	3 809	-6,4	8 607	223	8 830	-17,1	26,4	2,3	472 177

6. Ankünfte, Übernachtungen, Aufenthaltsdauer der Gäste und Kapazitätsauslastung

Gde. Schl. Nr.	Gebiet	November 2024									
		Ankünfte von Gästen				Übernachtungen von Gästen				Geöffnete Betriebe	Ange- botene Betten (ohne Camping- plätze)
		aus der Bundes- republik Deutsch-land	aus dem Ausland	insgesamt	Verän- derung zum Vor- jahres- monat	aus der Bundes- republik Deutsch- land	aus dem Ausland	insgesamt	Verän- derung zum Vor- jahres- monat		
		Anzahl			%	Anzahl			%		
		1	2	3	4	5	6	7	8	9	10
472 179 Pottenstein, St		1 320	21	1 341	-17,8	2 728	42	2 770	-14,2	17	651
472 184 Schnabelwaid, M	1	.
472 188 Seybothenreuth	1	.
472 190 Speichersdorf		293	9	302	43,1	510	15	525	-2,4	5	182
472 197 Waischenfeld, St		228	9	237	36,2	629	84	713	103,1	9	332
472 198 Warmensteinach		859	22	881	21,7	2 109	44	2 153	0,8	17	523
472 199 Weidenberg, M	2	.
Insgesamt		11 273	585	11 858	-2,0	34 052	1 030	35 082	-0,1	142	5 054
473 Lkr Coburg											
473 112 Ahorn		209	5	214	-28,7	437	117	554	-13,8	4	70
473 120 Dörfles-Esbach	2	.
473 134 Grub a.Forst	2	.
473 141 Lautertal	1	.
473 144 Meeder	1	.
473 151 Neustadt b.Coburg, GKSt		149	25	174	-28,1	296	37	333	-20,5	3	.
473 153 Niederfüllbach	2	.
473 158 Bad Rodach, St		1 735	13	1 748	0,7	16 275	38	16 313	-0,4	11	768
473 159 Rödentel, St		815	41	856	1,9	1 298	60	1 358	-5,7	6	192
473 165 Seßlach, St		401	34	435	16,9	713	130	843	29,5	3	.
473 166 Sonnefeld	1	.
473 174 Weidhausen b.Coburg	1	.
Insgesamt		4 290	161	4 451	-17,3	21 157	463	21 620	-8,3	37	1 542
474 Lkr Forchheim											
474 121 Ebermannstadt, St		1 487	16	1 503	2,2	3 052	39	3 091	6,8	8	383
474 122 Effeltrich	1	.
474 123 Eggolsheim, M	2	.
474 124 Egloffstein, M		262	15	277	-2,5	770	43	813	9,0	6	178
474 126 Forchheim, GKSt		2 154	466	2 620	0,9	3 956	2 383	6 339	-8,8	8	593
474 129 Gößweinstein, M		1 267	72	1 339	-0,1	2 905	160	3 065	7,1	18	554
474 132 Gräfenberg, St		140	45	185	-44,3	463	107	570	-35,2	4	127
474 133 Hallerndorf		635	38	673	-3,3	1 066	551	1 617	6,2	4	130
474 134 Hausen	1	.
474 135 Heroldsbach	1	.
474 138 Hiltpoltstein, M	2	.
474 145 Kunreuth	1	.
474 146 Langensendelbach		199	16	215	24,3	472	31	503	37,4	3	92
474 147 Leutenbach		104	14	118	2,6	385	179	564	40,3	4	89
474 154 Neunkirchen a.Brand, M		184	40	224	-55,3	443	114	557	-51,2	3	58
474 156 Obertrubach		243	35	278	-60,1	660	115	775	-65,0	8	249
474 158 Pinzberg	2	.
474 161 Pretzfeld, M	1	.
474 171 Weilersbach	1	.
474 175 Wiesenthau		178	-	178	32,8	250	-	250	47,1	4	66
474 176 Wiesenttal, M		362	6	368	5,7	1 194	15	1 209	51,5	9	287
Insgesamt		8 025	832	8 857	-7,4	17 215	3 861	21 076	-6,9	91	3 118

in den Beherbergungsbetrieben (einschließlich Camping) nach Regionalgliederung

		Januar - November 2024										Gde. Schl. Nr.
Ausla- stung der angebo- tenen Betten	Durch- schn. Auf- ent- halts- dauer	Ankünfte von Gästen				Übernachtungen von Gästen				Ausla- stung der angebo- tenen Betten	Durch- schn. Auf- ent- halts- dauer	
		aus der Bundes- republik Deutschland	aus dem Ausland	insgesamt	Veränderung zum Vor- jahres- zeitraum	aus der Bundes- republik Deutsch- land	aus dem Ausland	insgesamt	Verän- derung zum Vor- jahres- zeitraum			
%	Tage	Anzahl				%	Anzahl				%	
11	12	13	14	15	16	17	18	19	20	21	22	
14,9	2,1	42 798	2 255	45 053	5,1	108 196	5 731	113 927	1,2	32,5	2,5	472 179
.	472 184
.	472 188
9,6	1,7	2 644	92	2 736	-6,1	6 281	786	7 067	-6,4	11,9	2,6	472 190
5,7	3,0	14 863	417	15 280	4,0	39 237	1 536	40 773	5,4	23,5	2,7	472 197
16,5	2,4	17 704	561	18 265	3,9	57 989	1 348	59 337	-4,3	31,0	3,2	472 198
.	472 199
23,9	3,0	235 764	15 499	251 263	-0,8	678 583	29 806	708 389	-2,1	34,1	2,8	
26,4	2,6	2 846	73	2 919	-1,2	6 259	1 289	7 548	-0,0	30,2	2,6	473 112
.	473 120
.	473 134
.	473 141
.	473 144
.	1,9	2 068	316	2 384	-18,1	3 976	738	4 714	-8,3	.	2,0	473 151
.	473 153
66,6	9,3	21 306	236	21 542	-1,2	187 737	800	188 537	6,1	67,5	8,8	473 158
21,3	1,6	14 225	726	14 951	19,8	21 002	1 531	22 533	10,1	29,1	1,5	473 159
.	1,9	7 970	679	8 649	0,1	18 241	1 430	19 671	0,6	.	2,3	473 165
.	473 166
.	473 174
44,2	4,9	66 814	2 988	69 802	3,8	274 186	7 698	281 884	3,7	46,2	4,0	
26,9	2,1	18 911	411	19 322	-3,2	42 489	1 028	43 517	-2,2	33,2	2,3	474 121
.	474 122
.	474 123
15,2	2,9	5 756	230	5 986	-5,0	18 545	1 106	19 651	-9,4	34,4	3,3	474 124
34,6	2,4	35 273	4 835	40 108	-3,2	67 659	20 361	88 020	-10,5	38,2	2,2	474 126
19,4	2,3	27 950	1 337	29 287	-0,8	70 794	2 651	73 445	-0,4	36,5	2,5	474 129
15,0	3,1	3 955	266	4 221	4,0	12 758	572	13 330	9,1	33,5	3,2	474 132
42,4	2,4	7 309	519	7 828	0,4	14 351	4 774	19 125	-2,8	44,9	2,4	474 133
.	474 134
.	474 135
.	474 138
.	474 145
18,2	2,3	1 765	125	1 890	-16,2	4 366	288	4 654	-1,4	15,1	2,5	474 146
21,1	4,8	1 432	119	1 551	-12,9	5 208	1 225	6 433	-10,4	21,6	4,1	474 147
32,0	2,5	2 484	519	3 003	-55,3	5 219	2 396	7 615	-53,7	39,4	2,5	474 154
10,4	2,8	14 618	1 352	15 970	0,3	46 498	4 248	50 746	-6,0	37,4	3,2	474 156
.	474 158
.	474 161
.	474 171
12,6	1,4	2 482	10	2 492	7,8	3 404	17	3 421	8,0	15,9	1,4	474 175
14,0	3,3	6 796	58	6 854	-22,7	20 446	245	20 691	-20,1	22,8	3,0	474 176
22,6	2,4	138 856	10 471	149 327	-5,3	332 922	40 437	373 359	-8,1	32,7	2,5	

6. Ankünfte, Übernachtungen, Aufenthaltsdauer der Gäste und Kapazitätsauslastung

Gde. Schl. Nr.	Gebiet	November 2024									
		Ankünfte von Gästen				Übernachtungen von Gästen				Geöffnete Betriebe	Ange- botene Betten (ohne Camping- plätze)
		aus der Bundes- republik Deutsch-land	aus dem Ausland	insgesamt	Verän- derung zum Vor- jahres- monat	aus der Bundes- republik Deutsch- land	aus dem Ausland	insgesamt	Verän- derung zum Vor- jahres- monat		
		Anzahl			%	Anzahl			%	Anzahl	
1	2	3	4	5	6	7	8	9	10		
475 Lkr Hof											
475 112 Bad Steben, M	2 982	79	3 061	-15,7	26 378	222	26 600	1,3	22	1 229	
475 113 Berg	409	-	409	-26,0	697	-	697	-52,3	3	146	
475 127 Gattendorf	1	.	
475 136 Helmbrechts, St	441	32	473	24,5	737	79	816	-7,8	5	104	
475 137 Issigau	2	.	
475 141 Köditz	42	8	50	38,9	491	36	527	12,1	3	.	
475 142 Konradsreuth	1	.	
475 146 Lichtenberg, St	40	1	41	-39,7	114	2	116	-50,2	3	.	
475 154 Münchberg, St	576	57	633	54,4	1 258	130	1 388	-15,7	7	176	
475 156 Naila, St	2	.	
475 161 Regnitzlosau	2	.	
475 162 Rehau, St	495	41	536	5,9	954	81	1 035	10,1	3	109	
475 169 Schwarzenbach a.Wald, St	219	-	219	10,1	454	-	454	-1,7	3	105	
475 171 Selbitz, St	487	143	630	10,9	1 345	186	1 531	21,6	6	189	
475 175 Stambach, M	1	.	
475 181 Töpen	1	.	
475 182 Trogen	1	.	
475 184 Weißdorf	2	.	
475 189 Zell im Fichtelgebirge	274	11	285	145,7	654	21	675	89,1	3	76	
Insgesamt	7 123	424	7 547	1,2	35 087	857	35 944	0,2	71	2 499	
476 Lkr Kronach											
476 145 Kronach, St	1 463	150	1 613	28,3	2 692	389	3 081	18,2	9	396	
476 152 Ludwigsstadt, St	2	.	
476 183 Marktrodach, M	43	-	43	-51,7	225	9	234	-60,8	3	65	
476 154 Mitwitz, M	534	11	545	-8,9	1 017	26	1 043	-9,6	4	215	
476 159 Nordhalben, M	1	.	
476 171 Schneckenlohe	1	.	
476 175 Steinbach a.Wald	372	17	389	31,4	1 020	70	1 090	37,1	5	149	
476 177 Steinwiesen, M	1	.	
476 178 Stockheim	697	135	832	-12,5	1 341	280	1 621	-10,0	3	206	
476 179 Tettau, M	1	.	
476 180 Teuschnitz, St	1	.	
476 184 Wallenfels, St	204	4	208	166,7	414	32	446	86,6	4	106	
476 185 Weißenbrunn	2	.	
476 189 Wilhelmsthal	69	4	73	-36,5	336	36	372	-35,0	3	70	
Insgesamt	4 865	349	5 214	4,3	10 888	878	11 766	-0,8	40	1 529	
477 Lkr Kulmbach											
477 121 Himmelkron	356	22	378	.	669	23	692	.	3	158	
477 124 Kasendorf, M	1	.	
477 128 Kulmbach, GKSt	2 451	240	2 691	-5,7	5 035	510	5 545	2,6	16	715	
477 136 Mainleus, M	419	2	421	-0,7	982	8	990	0,6	4	153	
477 138 Marktkeugast, M	249	18	267	21,4	627	51	678	38,9	3	102	
477 139 Marktschorgast, M	1	.	
477 142 Neudrossenfeld	2	.	
477 148 Presseck, M	65	4	69	-58,2	129	46	175	-61,4	5	179	
477 156 Stadtsteinach, St	2	.	
477 157 Thurnau, M	578	58	636	51,1	798	104	902	21,2	3	96	
477 158 Trebgast	1	.	
477 163 Wirsberg, M	1 676	55	1 731	15,7	2 934	234	3 168	16,1	5	285	
477 164 Wonsees, M	2	.	
Insgesamt	6 194	442	6 636	0,1	12 153	1 050	13 203	2,9	48	1 917	

in den Beherbergungsbetrieben (einschließlich Camping) nach Regionalgliederung

		Januar - November 2024										Gde. Schl. Nr.	
Ausla- stung der angebo- tenen Betten	Durch- schn. Auf- ent- halts- dauer	Ankünfte von Gästen				Übernachtungen von Gästen				Ausla- stung der angebo- tenen Betten	Durch- schn. Auf- ent- halts- dauer		
		aus der Bundes- republik Deutschland	aus dem Ausland	insgesamt	Veränderung zum Vor- jahres- zeitraum	aus der Bundes- republik Deutsch- land	aus dem Ausland	insgesamt	Verän- derung zum Vor- jahres- zeitraum				
%	Tage	Anzahl				%	Anzahl				%		Tage
11	12	13	14	15	16	17	18	19	20	21	22		
70,3	8,7	40 486	860	41 346	-8,4	305 497	2 264	307 761	-1,2	70,4	7,4		
15,9	1,7	9 085	-	9 085	16,1	15 118	-	15 118	-2,3	31,9	1,7		
26,8	1,7	4 762	347	5 109	6,3	8 606	683	9 289	-14,3	27,2	1,8		
.		
.	10,5	7 478	1 246	8 724	10,0	17 260	1 767	19 027	4,4	.	2,2		
.		
.	2,8	4 324	358	4 682	-14,2	10 490	503	10 993	-9,0	11,8	2,3		
26,3	2,2	6 981	954	7 935	9,0	19 741	1 972	21 713	28,4	38,2	2,7		
.		
.		
31,7	1,9	5 394	695	6 089	0,5	10 221	1 303	11 524	-1,8	30,2	1,9		
14,4	2,1	2 516	64	2 580	-14,9	6 000	133	6 133	-21,5	17,5	2,4		
27,0	2,4	8 495	2 547	11 042	-4,7	18 887	3 102	21 989	-4,7	34,5	2,0		
.		
.		
.		
29,6	2,4	3 758	285	4 043	53,6	8 325	578	8 903	40,6	35,3	2,2		
47,1	4,8	111 912	10 641	122 553	-0,6	453 205	16 798	470 003	-0,4	50,3	3,8		
25,9	1,9	16 790	2 221	19 011	6,7	36 280	4 981	41 261	2,9	30,6	2,2		
.		
12,0	5,4	1 232	140	1 372	2,9	5 797	1 638	7 435	-11,9	27,9	5,4		
16,5	1,9	9 099	264	9 363	-8,3	21 091	663	21 754	-12,5	28,7	2,3		
.		
.		
24,4	2,8	5 442	191	5 633	-2,6	14 307	508	14 815	4,3	30,4	2,6		
.		
26,2	1,9	8 721	1 689	10 410	-2,7	17 488	3 593	21 081	2,8	30,5	2,0		
.		
.		
20,3	2,1	4 628	59	4 687	8,1	12 210	230	12 440	2,8	24,2	2,7		
.		
17,7	5,1	1 934	62	1 996	-18,2	9 174	479	9 653	-3,7	28,4	4,8		
26,3	2,3	66 219	5 091	71 310	0,5	166 838	12 907	179 745	-0,2	33,2	2,5		
14,6	1,8	6 193	831	7 024	.	9 817	1 048	10 865	.	21,5	1,5		
.		
25,3	2,1	40 677	4 128	44 805	5,7	75 119	8 996	84 115	4,0	32,4	1,9		
21,6	2,4	5 827	80	5 907	5,3	13 885	339	14 224	4,7	28,3	2,4		
25,5	2,5	4 794	386	5 180	-9,2	14 370	709	15 079	-10,1	47,6	2,9		
.	.	1 834	285	2 119	0,1	4 749	364	5 113	3,0	.	2,4		
.	.	2 127	268	2 395	-15,9	4 143	463	4 606	-19,7	19,4	1,9		
3,8	2,5	2 447	162	2 609	5,1	7 035	1 450	8 485	-9,0	14,5	3,3		
.	.	3 837	501	4 338	-11,3	11 780	1 563	13 343	-12,3	.	3,1		
31,3	1,4	7 305	610	7 915	11,7	11 802	1 075	12 877	10,0	40,8	1,6		
.		
37,1	1,8	16 394	849	17 243	-8,8	30 789	2 935	33 724	-5,0	35,9	2,0		
.		
23,2	2,0	94 719	8 416	103 135	3,4	190 966	19 433	210 399	1,6	29,6	2,0		

6. Ankünfte, Übernachtungen, Aufenthaltsdauer der Gäste und Kapazitätsauslastung

Gde. Schl. Nr.	Gebiet	November 2024									
		Ankünfte von Gästen				Übernachtungen von Gästen				Geöffnete Betriebe	Ange- botene Betten (ohne Camping- plätze)
		aus der Bundes- republik Deutsch-land	aus dem Ausland	insgesamt	Verän- derung zum Vor- jahres- monat	aus der Bundes- republik Deutsch- land	aus dem Ausland	insgesamt	Verän- derung zum Vor- jahres- monat		
		Anzahl			%	Anzahl			%		
		1	2	3	4	5	6	7	8	9	10
478 Lkr Lichtenfels											
478 111 Altenkunstadt	517	10	527	-1,5	1 329	12	1 341	12,3	3	154	
478 116 Burgkunstadt, St	1	.	
478 120 Ebensfeld, M	195	.	195	-17,7	669	.	669	-26,0	5	110	
478 139 Lichtenfels, St	1 691	160	1 851	-8,7	3 761	446	4 207	6,9	10	453	
478 143 Marktgraitz, M	1	.	
478 145 Michelau i.OFr.	2	.	
478 155 Redwitz a.d.Rodach	2	.	
478 165 Bad Staffelstein, St	9 292	225	9 517	-4,0	31 893	865	32 758	-1,4	47	2 389	
478 176 Weismain, St	77	28	105	-6,3	243	1 016	1 259	138,4	6	123	
Insgesamt	12 486	458	12 944	-5,0	39 882	2 498	42 380	-0,2	77	3 471	
479 Lkr Wunsiedel i.Fichtelgebirge											
479 112 Arzberg, St	1	.	
479 111 Bad Alexandersbad	1 051	1	1 052	-17,8	2 679	6	2 685	-16,3	8	494	
479 126 Höchstädt i.Fichtelgebirge	1	.	
479 127 Hohenberg a.d.Eger, St	188	22	210	54,4	470	87	557	62,9	4	95	
479 129 Kirchenlamitz, St	141	.	141	36,9	331	.	331	35,1	3	.	
479 135 Marktleuthen, St	50	8	58	-42,6	141	19	160	-42,7	3	.	
479 136 Marktrechwitz, GKSt	1 636	90	1 726	-13,8	2 537	265	2 802	-22,3	9	395	
479 145 Röslau	1	.	
479 150 Schönwald, St	595	59	654	-3,8	1 200	268	1 468	19,6	3	.	
479 152 Selb, GKSt	1 787	40	1 827	20,4	3 209	63	3 272	10,2	11	285	
479 159 Thierstein, M	1	.	
479 161 Tröstau	583	18	601	-28,5	1 335	34	1 369	-21,3	7	357	
479 166 Weißenstadt, St	3 615	66	3 681	5,2	12 211	240	12 451	5,8	10	652	
479 169 Wunsiedel, St	967	22	989	28,6	2 319	66	2 385	39,3	8	269	
Insgesamt	10 733	326	11 059	-0,8	26 683	1 048	27 731	1,0	70	2 795	
Regierungsbezirk Mittelfranken											
Kreisfreie Städte											
561 Ansbach	3 707	413	4 120	5,5	10 448	1 155	11 603	4,4	18	853	
562 Erlangen	19 066	5 728	24 794	16,3	37 119	17 719	54 838	14,9	47	4 136	
563 Fürth	11 742	2 034	13 776	21,7	21 120	6 143	27 263	8,2	23	2 219	
564 Nürnberg	123 668	43 239	166 907	13,4	224 421	89 494	313 915	11,4	150	22 374	
565 Schwabach	2 740	791	3 531	-3,4	5 344	2 396	7 740	1,1	7	489	
Insgesamt	160 923	52 205	213 128	13,7	298 452	116 907	415 359	11,2	245	30 071	
Landkreise											
571 Lkr Ansbach											
571 111 Adelshofen	114	38	152	16,9	202	167	369	73,2	3	65	
571 113 Arberg, M	2	.	
571 114 Aurach	623	143	766	-0,8	1 745	203	1 948	59,9	4	183	
571 115 Bechhofen, M	187	13	200	42,9	424	23	447	-28,3	4	76	
571 125 Buch a.Wald	1	.	

in den Beherbergungsbetrieben (einschließlich Camping) nach Regionalgliederung

		Januar - November 2024										Gde. Schl. Nr.	
Auslastung der angebotenen Betten	Durchschn. Aufenthaltsdauer	Ankünfte von Gästen				Übernachtungen von Gästen				Auslastung der angebotenen Betten	Durchschn. Aufenthaltsdauer		
		aus der Bundesrepublik Deutschland	aus dem Ausland	insgesamt	Veränderung zum Vorjahreszeitraum	aus der Bundesrepublik Deutschland	aus dem Ausland	insgesamt	Veränderung zum Vorjahreszeitraum				
													Anzahl
%	Tage	Anzahl				Anzahl				%			Tage
11	12	13	14	15	16	17	18	19	20	21	22		
32,5	2,5	9 094	235	9 329	5,5	22 799	552	23 351	7,6	47,3	2,5		
.		
20,4	3,4	3 558	19	3 577	-3,1	12 863	204	13 067	-15,2	35,7	3,7		
31,3	2,3	30 420	2 209	32 629	8,6	70 332	4 709	75 041	-3,3	34,1	2,3		
.		
.		
.		
44,3	3,4	127 342	2 983	130 325	-1,9	428 134	7 363	435 497	-1,9	48,7	3,3		
32,2	12,0	2 266	173	2 439	-25,6	5 879	3 572	9 451	-31,8	19,6	3,9		
39,8	3,3	182 679	6 225	188 904	-0,5	564 234	19 306	583 540	-3,0	44,2	3,1		
.		
.		
.		
18,1	2,6	14 838	12	14 850	-14,3	39 233	185	39 418	-17,8	23,8	2,7		
.		
19,5	2,7	2 862	225	3 087	-1,5	6 931	540	7 471	-6,2	23,5	2,4		
.	2,3	2 914	115	3 029	113,5	6 242	177	6 419	74,8	.	2,1		
.	2,8	1 757	168	1 925	-18,3	4 860	337	5 197	-7,7	.	2,7		
22,8	1,6	22 677	2 077	24 754	12,7	39 990	4 208	44 198	6,8	31,3	1,8		
.		
.	2,2	7 255	1 125	8 380	11,7	13 327	2 977	16 304	12,2	.	1,9		
36,4	1,8	19 173	1 252	20 425	-0,9	37 969	2 041	40 010	-2,1	32,2	2,0		
.		
15,2	2,3	10 022	537	10 559	-13,8	26 003	1 594	27 597	-11,4	23,8	2,6		
63,6	3,4	38 516	1 194	39 710	4,7	140 211	3 724	143 935	3,7	61,8	3,6		
31,6	2,4	10 693	62	10 755	5,0	29 519	188	29 707	1,9	36,9	2,8		
33,2	2,5	135 008	6 904	141 912	1,9	350 283	16 130	366 413	-0,2	36,3	2,6		
Regierungsbezirk Mittelfranken													
Kreisfreie Städte													
45,0	2,8	40 580	6 978	47 558	10,0	105 863	16 030	121 893	2,9	40,9	2,6		
44,2	2,2	216 623	90 146	306 769	11,3	408 436	230 561	638 997	7,3	44,7	2,1		
41,1	2,0	108 029	32 026	140 055	11,0	216 483	78 927	295 410	7,1	40,6	2,1		
46,5	1,9	1 298 175	585 344	1 883 519	10,3	2 311 983	1 165 143	3 477 126	9,3	45,8	1,8		
52,8	2,2	36 973	19 097	56 070	-1,9	60 293	34 913	95 206	2,7	57,8	1,7		
45,8	1,9	1 700 380	733 591	2 433 971	10,1	3 103 058	1 525 574	4 628 632	8,6	45,4	1,9		
Landkreise													
22,9	2,4	2 564	845	3 409	-9,3	5 071	2 494	7 565	-11,1	39,8	2,2		
.		
35,5	2,5	6 886	2 625	9 511	6,7	14 261	3 649	17 910	10,2	29,1	1,9		
19,6	2,2	2 202	108	2 310	-11,1	6 084	319	6 403	-20,9	25,1	2,8		
.		
.		

6. Ankünfte, Übernachtungen, Aufenthaltsdauer der Gäste und Kapazitätsauslastung

Gde. Schl. Nr.	Gebiet	November 2024									
		Ankünfte von Gästen				Übernachtungen von Gästen				Geöffnete Betriebe	Ange- botene Betten (ohne Camping- plätze)
		aus der Bundes- republik Deutsch-land	aus dem Ausland	insgesamt	Verän- derung zum Vor- jahres- monat	aus der Bundes- republik Deutsch- land	aus dem Ausland	insgesamt	Verän- derung zum Vor- jahres- monat		
Anzahl			%	Anzahl			%	Anzahl			
1	2	3	4	5	6	7	8	9	10		
571 130 Colmburg, M	894	85	979	1,0	1 768	169	1 937	-0,9	7	251	
571 134 Diebach	1	.	
571 135 Dietenhofen, M	371	26	397	51,5	684	55	739	1,4	3	80	
571 136 Dinkelsbühl, GKSt	7 066	654	7 720	11,4	15 637	1 267	16 904	-6,4	28	1 441	
571 137 Dombühl, M	1	.	
571 139 Dürnwangen, M	1	.	
571 141 Ehingen	1	.	
571 145 Feuchtwangen, St	2 409	189	2 598	-7,0	5 051	299	5 350	-1,1	14	677	
571 146 Flachslanden, M	2	.	
571 152 Gebsattel	213	107	320	12,7	450	315	765	14,7	4	187	
571 154 Gerolfingen	830	-	830	-9,1	1 601	-	1 601	-21,9	4	192	
571 155 Geslau	2	.	
571 165 Heilsbronn, St	930	56	986	8,2	1 527	394	1 921	-8,2	5	181	
571 166 Herrieden, St	1 391	102	1 493	-7,3	4 700	125	4 825	1,4	7	402	
571 169 Insingen	2	.	
571 170 Langfurth	2	.	
571 171 Lehrberg, M	75	4	79	21,5	205	10	215	3,4	3	43	
571 174 Leutershausen, St	250	23	273	50,8	494	56	550	-46,4	5	142	
571 175 Lichtenau, M	2	.	
571 177 Merkendorf, St	59	10	69	-25,0	171	52	223	-42,7	4	51	
571 178 Mitteleschenbach	1	.	
571 179 Mönchsroth	1	.	
571 180 Neuendettelsau	1 695	45	1 740	17,3	3 166	57	3 223	14,9	6	294	
571 181 Neusitz	2	.	
571 183 Oberdachstetten	202	34	236	.	420	395	815	.	3	118	
571 188 Ohrenbach	2	.	
571 190 Petersaurach	2	.	
571 192 Röckingen	1	.	
571 193 Rothenburg ob der Tauber, GKSt	10 472	6 068	16 540	5,9	17 886	8 619	26 505	9,6	60	2 871	
571 194 Rügland	1	.	
571 196 Sachsen b.Ansbach	1	.	
571 198 Schillingsfürst, St	89	27	116	11,5	133	41	174	-52,6	4	52	
571 199 Schnellndorf	579	111	690	-10,2	1 039	225	1 264	-10,1	4	218	
571 205 Steinsfeld	728	86	814	47,7	1 132	128	1 260	16,1	5	164	
571 208 Unterschwaningen	2	.	
571 214 Wassertrüdingen, St	125	12	137	-64,2	294	24	318	-53,6	3	.	
571 216 Weidenbach, M	310	2	312	.	477	2	479	.	3	86	
571 218 Weiltingen, M	1	.	
571 225 Windelsbach	344	33	377	-2,3	609	40	649	-6,3	6	143	
571 226 Windsbach, St	272	23	295	2,8	1 089	69	1 158	23,7	7	129	
571 227 Wittelshofen	2	.	
571 228 Wörnitz	2	.	
571 229 Wolframs-Eschenbach, St	765	75	840	17,2	1 360	136	1 496	-8,6	5	157	
Insgesamt	32 613	8 181	40 794	5,9	67 551	13 440	80 991	1,1	236	8 986	
572 Lkr Erlangen-Höchstadt											
572 111 Adelsdorf	926	100	1 026	9,1	1 557	165	1 722	12,6	4	188	
572 114 Aurachtal	1	.	
572 119 Bubenreuth	2	.	
572 121 Eckental, M	2	.	
572 126 Gremsdorf	2	.	
572 127 Großenseebach	1	.	

in den Beherbergungsbetrieben (einschließlich Camping) nach Regionalgliederung

		Januar - November 2024										Gde. Schl. Nr.
Ausla- stung der angebo- tenen Betten	Durch- schn. Auf- ent- halts- dauer	Ankünfte von Gästen				Übernachtungen von Gästen				Ausla- stung der angebo- tenen Betten	Durch- schn. Auf- ent- halts- dauer	
		aus der Bundes- republik Deutschland	aus dem Ausland	insgesamt	Veränderung zum Vor- jahres- zeitraum	aus der Bundes- republik Deutsch- land	aus dem Ausland	insgesamt	Verän- derung zum Vor- jahres- zeitraum			
%	Tage	Anzahl				%	Anzahl				%	Tage
11	12	13	14	15	16	17	18	19	20	21	22	
24,7	2,0	13 846	2 225	16 071	4,9	36 880	3 083	39 963	21,7	48,6	2,5	571 130
.	571 134
30,8	1,9	4 533	194	4 727	74,9	9 776	350	10 126	36,2	39,1	2,1	571 135
35,9	2,2	109 440	18 704	128 144	7,5	239 763	29 327	269 090	-4,3	45,9	2,1	571 136
.	571 137
.	571 139
.	571 141
29,1	2,1	30 415	3 282	33 697	-3,5	70 534	4 584	75 118	-1,3	34,7	2,2	571 145
.	.	680	49	729	26,8	1 505	67	1 572	31,3	.	2,2	571 146
14,3	2,4	3 453	1 641	5 094	-4,5	8 402	4 160	12 562	8,8	20,2	2,5	571 152
28,3	1,9	10 226	-	10 226	-1,6	24 756	-	24 756	1,7	38,6	2,4	571 154
.	571 155
35,4	1,9	8 759	592	9 351	-4,2	16 419	3 349	19 768	-12,7	31,0	2,1	571 165
40,2	3,2	20 693	3 264	23 957	-4,2	55 940	4 075	60 015	-6,8	44,4	2,5	571 166
.	571 169
.	571 170
16,7	2,7	934	69	1 003	-4,7	2 707	271	2 978	8,7	20,7	3,0	571 171
13,4	2,0	3 241	445	3 686	3,0	9 154	2 169	11 323	-11,4	24,4	3,1	571 174
.	571 175
12,4	3,2	8 435	33	8 468	8,6	17 678	218	17 896	-1,0	23,0	2,1	571 177
.	571 178
.	571 179
36,5	1,9	13 897	1 229	15 126	3,9	25 238	1 881	27 119	0,0	28,0	1,8	571 180
.	571 181
23,0	3,5	3 443	768	4 211	1,6	8 849	4 981	13 830	4,2	29,8	3,3	571 183
.	571 188
.	571 190
.	571 192
32,2	1,6	178 482	142 686	321 168	5,0	296 149	194 925	491 074	2,7	47,9	1,5	571 193
.	571 194
.	571 196
8,5	1,5	5 922	2 601	8 523	13,2	9 454	3 915	13 369	2,8	29,0	1,6	571 198
19,5	1,8	6 148	1 990	8 138	29,4	11 527	2 792	14 319	20,5	20,2	1,8	571 199
30,1	1,5	11 497	4 281	15 778	15,1	19 146	5 747	24 893	-3,1	48,2	1,6	571 205
.	.	3 736	1	3 737	-6,3	10 404	30	10 434	-11,4	18,4	2,8	571 208
.	2,3	1 539	681	2 220	-49,8	3 884	1 365	5 249	-40,8	.	2,4	571 214
40,9	1,5	4 196	190	4 386	-7,3	13 632	360	13 992	-0,2	58,4	3,2	571 216
.	571 218
15,1	1,7	5 732	1 343	7 075	3,2	11 179	2 374	13 553	5,9	28,7	1,9	571 225
29,5	3,9	4 190	298	4 488	0,8	12 503	716	13 219	4,7	29,4	2,9	571 226
.	571 227
.	571 228
23,2	1,8	13 664	905	14 569	-3,9	26 443	1 482	27 925	-4,7	29,9	1,9	571 229
29,9	2,0	526 085	195 739	721 824	3,7	1 117 871	290 666	1 408 537	-0,2	39,6	2,0	
31,7	1,7	13 572	2 425	15 997	4,5	21 010	2 908	23 918	2,2	39,8	1,5	572 111
.	572 114
.	572 119
.	572 121
.	572 126
.	572 127

6. Ankünfte, Übernachtungen, Aufenthaltsdauer der Gäste und Kapazitätsauslastung

Gde. Schl. Nr.	Gebiet	November 2024									
		Ankünfte von Gästen				Übernachtungen von Gästen				Geöffnete Betriebe	Ange- botene Betten (ohne Camping- plätze)
		aus der Bundes- republik Deutsch-land	aus dem Ausland	insgesamt	Verän- derung zum Vor- jahres- monat	aus der Bundes- republik Deutsch- land	aus dem Ausland	insgesamt	Verän- derung zum Vor- jahres- monat		
		Anzahl			%	Anzahl			%		
		1	2	3	4	5	6	7	8	9	10
572 130	Hemhofen	1	.
572 131	Heroldsberg, M	1	.
572 132	Herzogenaurach, St	4 414	1 631	6 045	7,7	18 102	4 299	22 401	2,8	15	1 502
572 135	Höchstadt a.d.Aisch, St	2	.
572 137	Kalchreuth	2	.
572 141	Marloffstein	1	.
572 142	Möhrendorf	1	.
572 147	Oberreichenbach	1	.
572 149	Röttenbach	180	19	199	-	826	88	914	1,2	4	81
572 158	Uttenreuth	1	.
572 159	Vestenbergsreuth, M	1	.
572 160	Wachenroth, M	632	611	1 243	21,0	899	921	1 820	32,2	6	205
572 164	Weisendorf, M	2	.
	Insgesamt	9 565	2 677	12 242	8,4	27 788	6 216	34 004	4,4	50	2 716
573 Lkr Fürth											
573 111	Ammerndorf, M	1	.
573 114	Cadolzburg, M	2	.
573 115	Großhabersdorf	2	.
573 120	Langenzenn, St	404	33	437	22,4	785	53	838	-17,3	3	95
573 122	Oberasbach, St	1 122	126	1 248	8,0	2 030	536	2 566	-1,2	7	286
573 124	Puschendorf	2	.
573 125	Roßtal, M	563	27	590	29,7	1 108	45	1 153	-8,1	4	137
573 126	Seukendorf	2	.
573 127	Stein, St	523	48	571	-5,3	1 141	77	1 218	-3,9	4	130
573 130	Veitsbronn	1	.
573 134	Zirndorf, St	1 465	250	1 715	-6,3	2 881	723	3 604	-5,7	13	537
	Insgesamt	4 751	517	5 268	7,3	11 210	1 552	12 762	-3,6	41	1 437
575 Lkr Neustadt a.d.Aisch-Bad Windsheim											
575 112	Bad Windsheim, St	7 738	493	8 231	-3,0	30 772	1 022	31 794	-1,9	27	1 763
575 115	Burgbernheim, St	422	48	470	-1,3	948	119	1 067	-8,5	5	124
575 116	Burghaslach, M	259	23	282	21,6	587	26	613	-13,8	7	155
575 117	Dachsbach, M	1	.
575 119	Dietersheim	1	.
575 121	Emskirchen, M	2	.
575 122	Ergersheim	1	.
575 124	Gallmersgarten	1	.
575 125	Gerhardshofen	1	.
575 127	Gollhofen	2	.
575 128	Gutenstetten	2	.
575 134	Ippesheim, M	2	.
575 135	Ipsheim, M	1 064	-	1 064	21,0	1 642	-	1 642	3,3	4	164
575 143	Marktbergel, M	2	.
575 145	Markt Erlbach, M	194	23	217	-6,9	534	96	630	-35,3	6	127
575 146	Markt Nordheim, M	273	1	274	25,7	554	2	556	29,9	4	77
575 147	Markt Taschendorf, M	374	15	389	-37,6	877	21	898	-35,3	4	175
575 150	Münchsteinach	386	2	388	30,2	824	2	826	40,2	3	.
575 152	Neuhof a.d.Zenn, M	2	.

in den Beherbergungsbetrieben (einschließlich Camping) nach Regionalgliederung

		Januar - November 2024										Gde. Schl. Nr.	
Ausla- stung der angebo- tenen Betten	Durch- schn. Auf- ent- halts- dauer	Ankünfte von Gästen				Übernachtungen von Gästen				Ausla- stung der angebo- tenen Betten	Durch- schn. Auf- ent- halts- dauer		
		aus der Bundes- republik Deutschland	aus dem Ausland	insgesamt	Veränderung zum Vor- jahres- zeitraum	aus der Bundes- republik Deutsch- land	aus dem Ausland	insgesamt	Verän- derung zum Vor- jahres- zeitraum				
													Anzahl
%	Tage	Anzahl				Anzahl				%			Tage
11	12	13	14	15	16	17	18	19	20	21	22		
.	572 130	
49,3	3,7	49 724	22 102	71 826	3,1	206 573	51 392	257 965	2,8	50,4	3,6	572 131	
.	572 132	
.	572 135	
.	572 137	
.	572 141	
.	572 142	
38,1	4,6	2 030	142	2 172	-11,1	8 948	473	9 421	-18,8	33,8	4,3	572 147	
.	572 149	
29,6	1,5	6 666	5 572	12 238	-1,2	9 422	8 006	17 428	-1,0	28,0	1,4	572 158	
.	572 159	
41,5	2,8	112 908	37 761	150 669	-0,0	321 624	77 079	398 703	-0,5	42,8	2,6	572 160	
.	572 164	
.	573 111	
.	.	1 106	131	1 237	.	2 417	238	2 655	.	23,8	2,1	573 114	
29,4	1,9	4 385	625	5 010	15,9	11 578	1 006	12 584	2,1	39,5	2,5	573 115	
29,9	2,1	13 641	2 322	15 963	-3,7	24 839	8 004	32 843	3,3	34,6	2,1	573 120	
.	573 122	
28,1	2,0	5 654	416	6 070	17,1	11 086	1 226	12 312	-3,3	27,3	2,0	573 124	
.	573 125	
31,2	2,1	5 477	730	6 207	-19,9	11 218	1 360	12 578	-17,5	28,1	2,0	573 126	
24,4	2,1	44 524	10 015	54 539	5,5	83 301	20 920	104 221	9,1	39,6	1,9	573 127	
30,8	2,4	80 145	14 455	94 600	2,8	175 847	33 973	209 820	5,4	36,6	2,2	573 130	
56,9	3,9	88 828	6 735	95 563	9,9	354 760	16 124	370 884	0,2	56,0	3,9	573 134	
26,5	2,3	6 334	1 295	7 629	5,7	15 570	2 632	18 202	5,1	40,2	2,4	575 112	
13,3	2,2	3 529	1 245	4 774	5,2	11 624	1 520	13 144	25,9	27,7	2,8	575 115	
.	575 116	
.	575 117	
.	575 119	
.	575 121	
.	575 122	
.	575 124	
.	575 125	
.	575 127	
.	575 128	
33,9	1,5	9 743	162	9 905	2,8	18 828	256	19 084	0,1	35,1	1,9	575 134	
16,5	2,9	3 206	266	3 472	-9,1	10 450	1 317	11 767	-18,3	29,3	3,4	575 135	
24,1	2,0	2 786	90	2 876	9,8	8 729	176	8 905	16,1	28,4	3,1	575 143	
17,1	2,3	4 425	482	4 907	-12,9	14 314	684	14 998	-14,7	24,4	3,1	575 145	
.	2,1	7 374	542	7 916	1,8	19 744	821	20 565	4,0	.	2,6	575 147	
.	575 150	
.	575 152	

6. Ankünfte, Übernachtungen, Aufenthaltsdauer der Gäste und Kapazitätsauslastung

Gde. Schl. Nr.	Gebiet	November 2024									
		Ankünfte von Gästen				Übernachtungen von Gästen				Geöffnete Betriebe	Ange- botene Betten (ohne Camping- plätze)
		aus der Bundes- republik Deutsch-land	aus dem Ausland	insgesamt	Verän- derung zum Vor- jahres- monat	aus der Bundes- republik Deutsch- land	aus dem Ausland	insgesamt	Verän- derung zum Vor- jahres- monat		
		Anzahl			%	Anzahl			%		
		1	2	3	4	5	6	7	8	9	10
575 153	Neustadt a.d.Aisch, St	1 300	105	1 405	6,1	2 089	235	2 324	9,9	5	247
575 155	Oberickelsheim	1	.
575 156	Obernenn, M	2	.
575 157	Oberscheinfeld, M	300	-	300	12,8	796	-	796	33,3	4	188
575 161	Scheinfeld, St	596	1	597	3,6	1 322	1	1 323	8,0	5	147
575 163	Simmershofen	2	.
575 165	Sugenheim, M	198	25	223	-5,5	777	41	818	6,5	3	87
575 166	Trautskirchen	1	.
575 167	Uehlfeld, M	2	.
575 168	Uffenheim, St	2	.
575 179	Weigenheim	1	.
575 181	Wilhelmsdorf	1	.
	Insgesamt	16 004	862	16 866	1,5	46 619	2 020	48 639	-1,7	106	4 284
574 Lkr Nürnberger Land											
574 111	Alfeld	1	.
574 112	Altdorf b.Nürnberg, St	337	105	442	-14,3	664	227	891	-10,0	4	106
574 117	Burgthann	512	29	541	16,3	1 051	54	1 105	38,8	4	108
574 120	Engelthal	1	.
574 123	Feucht, M	1	.
574 128	Happurg	357	43	400	-12,1	706	202	908	25,8	3	93
574 129	Hartenstein	1	.
574 132	Hersbruck, St	2 804	355	3 159	10,0	5 471	506	5 977	13,7	4	454
574 135	Kirchensittenbach	2	.
574 138	Lauf a.d.Pegnitz, St	1 549	173	1 722	4,4	2 937	494	3 431	7,5	9	341
574 139	Leinburg	1 085	37	1 122	42,2	1 850	64	1 914	24,8	5	180
574 140	Neuhaus a.d.Pegnitz, M	2	.
574 141	Neunkirchen a.Sand	1	.
574 145	Offenhausen	1	.
574 147	Pommelsbrunn	500	20	520	20,6	941	31	972	52,4	4	145
574 150	Reichenschwand	970	39	1 009	-19,0	1 891	185	2 076	16,2	3	188
574 152	Röthenbach a.d.Pegnitz, St	274	31	305	-10,8	525	66	591	-4,4	3	.
574 154	Rückersdorf	2	.
574 155	Schnaittach, M	454	102	556	-9,9	741	181	922	-13,5	3	153
574 156	Schwaig b.Nürnberg	2	.
574 157	Schwarzenbruck	707	216	923	-28,6	1 264	290	1 554	-32,5	5	281
574 160	Velden, St	19	-	19	90,0	165	-	165	-34,8	4	48
574 161	Vorra	2	.
574 164	Winkelhaid	1	.
	Insgesamt	12 251	1 296	13 547	0,3	22 967	2 638	25 605	4,8	68	2 760
576 Lkr Roth											
576 111	Abenberg, St	650	36	686	27,0	858	146	1 004	23,6	3	83
576 113	Allersberg, M	610	115	725	-1,8	1 370	255	1 625	-21,4	8	259
576 117	Büchenbach	1	.
576 121	Georgensgmünd	121	10	131	18,0	177	21	198	5,3	3	48
576 122	Greding, St	897	150	1 047	-19,4	1 491	383	1 874	-0,4	7	382
576 126	Heideck, St	189	19	208	-13,7	269	41	310	-20,7	3	60
576 127	Hilpoltstein, St	1 206	248	1 454	6,7	2 380	537	2 917	9,0	10	360
576 128	Kammerstein	1	.
576 137	Rednitzhembach	1	.
576 142	Rohr	1	.
576 143	Roth, St	1 375	146	1 521	-32,3	2 618	363	2 981	-27,8	11	364
576 132	Schwanstetten, M	1	.
576 147	Spalt, St	2 330	48	2 378	44,6	4 742	103	4 845	16,9	16	515
576 148	Thalmässing, M	115	7	122	9,9	236	25	261	47,5	4	84
576 151	Wendelstein, M	873	123	996	-0,6	2 075	310	2 385	-6,5	7	220
	Insgesamt	9 126	984	10 110	-1,0	17 419	2 317	19 736	-4,8	77	2 558

in den Beherbergungsbetrieben (einschließlich Camping) nach Regionalgliederung

		Januar - November 2024										Gde. Schl. Nr.
Ausla- stung der angebo- tenen Betten	Durch- schn. Auf- ent- halts- dauer	Ankünfte von Gästen				Übernachtungen von Gästen				Ausla- stung der angebo- tenen Betten	Durch- schn. Auf- ent- halts- dauer	
		aus der Bundes- republik Deutschland	aus dem Ausland	insgesamt	Veränderung zum Vor- jahres- zeitraum	aus der Bundes- republik Deutsch- land	aus dem Ausland	insgesamt	Verän- derung zum Vor- jahres- zeitraum			
%	Tage	Anzahl				%	Anzahl				%	Tage
11	12	13	14	15	16	17	18	19	20	21	22	
31,4	1,7	14 504	1 384	15 888	3,2	23 412	2 310	25 722	1,7	30,5	1,6	
.	
.	.	1 573	107	1 680	-18,3	6 337	265	6 602	-12,0	.	3,9	
14,1	2,7	4 403	4	4 407	1,4	14 852	48	14 900	4,8	24,1	3,4	
28,0	2,2	6 918	293	7 211	2,2	16 943	446	17 389	3,6	27,0	2,4	
.	.	4 052	2 517	6 569	3,9	11 216	3 958	15 174	-3,8	.	2,3	
31,3	3,7	2 565	135	2 700	8,7	8 298	209	8 507	-8,4	27,1	3,2	
.	
.	
.	.	3 560	993	4 553	9,5	5 318	1 536	6 854	10,8	.	1,5	
.	.	1 328	32	1 360	.	2 715	55	2 770	.	17,5	2,0	
.	
36,6	2,9	194 969	18 074	213 043	6,6	598 719	36 654	635 373	0,3	39,5	3,0	
.	
.	
28,0	2,0	3 913	1 525	5 438	-11,0	7 525	2 718	10 243	-7,1	28,6	1,9	
35,2	2,0	5 247	594	5 841	-4,6	9 537	1 210	10 747	-1,9	31,6	1,8	
.	
.	
32,5	2,3	4 805	705	5 510	-5,5	8 740	1 276	10 016	1,8	32,1	1,8	
.	
43,9	1,9	28 963	2 775	31 738	14,6	54 081	4 375	58 456	6,5	38,4	1,8	
.	
33,5	2,0	16 463	2 196	18 659	-0,8	30 145	4 957	35 102	3,3	31,7	1,9	
34,6	1,7	12 250	1 457	13 707	24,8	21 727	2 416	24 143	30,7	36,6	1,8	
.	
.	
.	
22,3	1,9	4 817	288	5 105	2,6	9 151	666	9 817	2,5	22,6	1,9	
36,8	2,1	12 079	860	12 939	24,1	20 332	2 332	22 664	27,6	36,1	1,8	
.	1,9	3 396	1 053	4 449	-12,0	5 868	1 534	7 402	-7,4	.	1,7	
.	
20,1	1,7	8 230	2 263	10 493	-11,8	12 068	2 640	14 708	-8,4	28,7	1,4	
.	
18,4	1,7	11 273	4 376	15 649	-8,2	17 504	5 058	22 562	-8,5	24,0	1,4	
11,5	8,7	1 321	71	1 392	16,4	3 607	162	3 769	-6,2	17,1	2,7	
.	
.	
30,9	1,9	145 313	20 611	165 924	2,4	258 125	33 874	291 999	3,7	31,9	1,8	
.	
40,3	1,5	6 280	789	7 069	21,3	9 088	2 832	11 920	18,3	43,4	1,7	
20,9	2,2	11 492	4 024	15 516	-3,3	22 416	6 771	29 187	-6,5	33,6	1,9	
.	
13,8	1,5	1 324	170	1 494	-4,7	2 294	285	2 579	-6,3	16,0	1,7	
17,0	1,8	31 770	23 444	55 214	-12,0	40 281	25 283	65 564	-12,0	31,1	1,2	
17,2	1,5	3 200	516	3 716	-6,4	4 825	851	5 676	-16,8	29,1	1,5	
24,1	2,0	26 598	6 420	33 018	37,0	49 455	9 924	59 379	22,3	31,6	1,8	
.	
.	
.	
25,8	2,0	27 886	3 693	31 579	-1,1	59 595	7 636	67 231	0,3	35,8	2,1	
.	
31,9	2,0	32 410	809	33 219	10,6	85 220	2 020	87 240	-3,0	46,4	2,6	
10,4	2,1	1 841	97	1 938	-11,4	3 526	556	4 082	-7,9	14,5	2,1	
36,1	2,4	10 523	2 576	13 099	-0,4	22 276	5 076	27 352	-8,7	32,6	2,1	
25,3	2,0	163 277	44 380	207 657	1,5	314 340	64 066	378 406	-2,4	34,7	1,8	

6. Ankünfte, Übernachtungen, Aufenthaltsdauer der Gäste und Kapazitätsauslastung

Gde. Schl. Nr.	Gebiet	November 2024									
		Ankünfte von Gästen				Übernachtungen von Gästen				Geöffnete Betriebe	Ange- botene Betten (ohne Camping- plätze)
		aus der Bundes- republik Deutsch-land	aus dem Ausland	insgesamt	Verän- derung zum Vor- jahres- monat	aus der Bundes- republik Deutsch- land	aus dem Ausland	insgesamt	Verän- derung zum Vor- jahres- monat		
		Anzahl		%	Anzahl		%	Anzahl			
		1	2	3	4	5	6	7	8	9	10
577 Lkr Weißenburg-Gunzenhausen											
577 111 Absberg, M	62	-	62	29,2	173	-	173	41,8	8	180	
577 115 Bergen	1	.	
577 122 Dittenheim	1	.	
577 125 Ellingen, St	1	.	
577 133 Gnotzheim, M	1	.	
577 136 Gunzenhausen, St	2 838	241	3 079	9,1	11 622	445	12 067	7,7	23	1 105	
577 138 Haundorf	54	-	54	8,0	231	-	231	51,0	4	96	
577 140 Heidenheim, M	248	13	261	82,5	715	44	759	54,9	3	.	
577 141 Höttingen	1	.	
577 148 Langenaltheim	1	.	
577 150 Meinheim	1	.	
577 114 Muhr a.See	299	11	310	138,5	552	14	566	135,8	7	121	
577 158 Pappenheim, St	1 494	23	1 517	28,0	2 670	64	2 734	12,0	4	182	
577 159 Pfofeld	710	2	712	18,7	1 773	2	1 775	-83,8	3	.	
577 161 Pleinfeld, M	839	17	856	74,7	1 901	32	1 933	67,9	9	915	
577 172 Theilenhofen	1	.	
577 173 Treuchtlingen, St	1 065	32	1 097	2,8	2 857	79	2 936	0,3	13	342	
577 177 Weißenburg i.Bay., GKSt	937	104	1 041	-1,2	1 550	265	1 815	5,8	7	252	
577 179 Westheim	1	.	
Insgesamt	8 875	454	9 329	16,6	25 020	1 055	26 075	-21,1	90	3 724	
Regierungsbezirk Unterfranken											
Kreisfreie Städte											
661 Aschaffenburg	11 181	1 306	12 487	10,3	19 502	2 877	22 379	0,8	17	1 522	
662 Schweinfurt	7 883	1 114	8 997	-6,3	15 774	2 482	18 256	-10,3	21	1 545	
663 Würzburg	49 833	5 535	55 368	20,3	77 056	8 487	85 543	14,0	55	6 062	
Insgesamt	68 897	7 955	76 852	14,8	112 332	13 846	126 178	7,3	93	9 129	
Landkreise											
671 Lkr Aschaffenburg											
671 111 Alzenau, St	966	98	1 064	6,8	1 961	174	2 135	1,9	8	205	
671 112 Bessenbach	159	-	159	42,0	297	-	297	-18,6	4	91	
671 113 Blankenbach	1	.	
671 160 Dammbach	519	35	554	4,9	1 170	55	1 225	4,7	3	136	
671 121 Goldbach, M	562	118	680	6,9	1 082	235	1 317	16,9	5	125	
671 122 Großostheim, M	383	26	409	7,3	571	51	622	17,1	4	111	
671 124 Haibach	344	41	385	0,8	535	348	883	28,7	3	86	
671 126 Heigenbrücken	406	39	445	10,7	848	162	1 010	-5,4	5	145	
671 127 Heimbuchenthal	2 669	52	2 721	-13,5	5 255	83	5 338	-11,6	6	467	
671 130 Hösbach, M	2 466	371	2 837	10,8	4 328	481	4 809	6,5	6	448	
671 133 Johannesberg	880	46	926	-5,0	1 258	83	1 341	-12,5	3	136	
671 134 Kahl a.Main	1 281	199	1 480	12,9	2 649	496	3 145	16,6	7	273	
671 114 Karlstein a.Main	102	15	117	-22,0	379	129	508	-58,9	3	66	
671 136 Kleinostheim	2	.	
671 138 Krombach	1	.	
671 141 Mespelbrunn	840	95	935	-2,8	1 514	287	1 801	-8,3	4	203	
671 143 Mömbris, M	262	11	273	27,6	551	40	591	17,5	3	69	

in den Beherbergungsbetrieben (einschließlich Camping) nach Regionalgliederung

		Januar - November 2024										Gde. Schl. Nr.
Ausla- stung der angebo- tenen Betten	Durch- schn. Auf- ent- halts- dauer	Ankünfte von Gästen				Übernachtungen von Gästen				Ausla- stung der angebo- tenen Betten	Durch- schn. Auf- ent- halts- dauer	
		aus der Bundes- republik Deutschland	aus dem Ausland	insgesamt	Veränderung zum Vor- jahres- zeitraum	aus der Bundes- republik Deutsch- land	aus dem Ausland	insgesamt	Verän- derung zum Vor- jahres- zeitraum			
%	Tage	Anzahl			%	Anzahl			%	Tage		
11	12	13	14	15	16	17	18	19	20	21	22	
3,6	2,8	32 636	224	32 860	-7,4	123 935	744	124 679	-9,1	32,2	3,8	577 111
.	577 115
.	577 122
.	577 125
.	577 133
36,7	3,9	72 224	4 596	76 820	-1,4	275 039	11 746	286 785	-3,7	48,6	3,7	577 136
8,0	4,3	3 576	14	3 590	27,6	16 144	93	16 237	14,1	38,6	4,5	577 138
.	2,9	4 333	677	5 010	3,0	11 408	1 693	13 101	9,5	18,9	2,6	577 140
.	577 141
.	577 148
.	577 150
13,7	1,8	8 279	139	8 418	0,7	22 837	234	23 071	11,6	31,6	2,7	577 114
51,3	1,8	17 138	749	17 887	-1,2	36 928	1 601	38 529	-2,1	49,8	2,2	577 158
.	2,5	45 100	926	46 026	16,9	267 679	3 397	271 076	12,7	36,9	5,9	577 159
6,3	2,3	43 968	1 451	45 419	3,7	140 584	4 092	144 676	2,1	25,8	3,2	577 161
.	577 172
17,7	2,7	24 305	2 208	26 513	10,3	57 810	5 079	62 889	0,8	29,3	2,4	577 173
25,0	1,7	15 740	1 677	17 417	-11,3	25 565	2 859	28 424	-13,1	32,0	1,6	577 177
.	577 179
21,8	2,8	274 097	12 916	287 013	1,8	997 317	33 750	1 031 067	0,7	36,1	3,6	
Regierungsbezirk Unterfranken												
Kreisfreie Städte												
47,5	1,8	122 501	17 794	140 295	5,3	223 551	37 238	260 789	2,3	48,8	1,9	661
38,5	2,0	98 985	19 512	118 497	-3,2	191 446	42 305	233 751	2,4	43,3	2,0	662
47,0	1,5	524 485	94 532	619 017	12,5	841 476	147 759	989 235	12,2	49,0	1,6	663
45,6	1,6	745 971	131 838	877 809	8,9	1 256 473	227 302	1 483 775	8,7	48,0	1,7	
Landkreise												
34,7	2,0	10 092	1 182	11 274	7,9	19 881	2 182	22 063	7,1	33,9	2,0	671 111
10,9	1,9	1 977	118	2 095	5,8	3 816	395	4 211	-3,6	13,9	2,0	671 112
.	671 113
30,0	2,2	6 716	734	7 450	1,5	16 800	1 099	17 899	-1,8	39,6	2,4	671 160
35,1	1,9	6 007	2 304	8 311	-2,8	11 068	3 404	14 472	-2,7	32,4	1,7	671 121
18,7	1,5	4 201	471	4 672	0,2	6 379	832	7 211	-2,0	19,7	1,5	671 122
34,2	2,3	3 570	857	4 427	-1,4	6 498	2 435	8 933	-8,5	31,0	2,0	671 124
23,2	2,3	4 629	642	5 271	-8,7	10 238	2 436	12 674	-17,9	22,2	2,4	671 126
38,1	2,0	26 748	1 140	27 888	-9,2	59 838	1 997	61 835	-5,2	41,0	2,2	671 127
35,8	1,7	24 193	4 437	28 630	-9,7	43 941	6 128	50 069	-7,6	33,8	1,7	671 130
32,9	1,4	8 312	558	8 870	-1,3	13 658	1 015	14 673	-0,4	32,3	1,7	671 133
36,9	2,1	13 712	2 567	16 279	2,1	45 926	7 581	53 507	1,6	35,0	3,3	671 134
25,7	4,3	4 477	726	5 203	-6,4	13 025	2 747	15 772	-14,1	27,5	3,0	671 114
.	671 136
.	671 138
29,6	1,9	8 078	2 349	10 427	6,3	15 556	4 540	20 096	0,1	29,6	1,9	671 141
28,6	2,2	2 436	166	2 602	4,6	5 201	356	5 557	0,2	24,3	2,1	671 143

6. Ankünfte, Übernachtungen, Aufenthaltsdauer der Gäste und Kapazitätsauslastung

Gde. Schl. Nr.	Gebiet	November 2024									
		Ankünfte von Gästen				Übernachtungen von Gästen				Geöffnete Betriebe	Ange- botene Betten (ohne Camping- plätze)
		aus der Bundes- republik Deutsch-land	aus dem Ausland	insgesamt	Verän- derung zum Vor- jahres- monat	aus der Bundes- republik Deutsch- land	aus dem Ausland	insgesamt	Verän- derung zum Vor- jahres- monat		
		Anzahl			%	Anzahl			%		
		1	2	3	4	5	6	7	8	9	10
671 148 Rothenbuch		1 087	8	1 095	8,5	1 646	10	1 656	3,2	5	162
671 150 Sailauf	2	.
671 152 Schöllkrippen, M	1	.
671 155 Stockstadt a.Main, M		987	114	1 101	20,7	1 755	311	2 066	-11,9	4	198
671 157 Weibersbrunn		1 865	780	2 645	-9,4	3 392	831	4 223	-13,2	3	360
671 162 Wiesen	1	.
	Insgesamt	17 576	2 130	19 706	1,8	31 989	3 896	35 885	-3,3	84	3 560
672 Lkr Bad Kissingen											
672 112 Bad Bocklet, M		2 086	43	2 129	8,5	17 159	140	17 299	4,4	6	729
672 113 Bad Brückenau, St		4 539	119	4 658	4,8	15 551	319	15 870	-7,1	14	1 250
672 114 Bad Kissingen, GKSt		17 734	412	18 146	5,5	106 896	1 001	107 897	2,0	53	6 243
672 121 Elfershausen, M		812	65	877	30,3	1 221	174	1 395	20,7	3	143
672 124 Fuchsstadt	1	.
672 126 Geroda, M	1	.
672 127 Hammelburg, St		2 524	78	2 602	22,6	4 244	159	4 403	18,5	10	375
672 134 Motten		545	106	651	10,9	990	142	1 132	14,3	5	178
672 135 Münnerstadt, St		469	15	484	-2,6	2 122	15	2 137	-0,0	7	161
672 136 Nüdlingen	1	.
672 138 Oberleichtersbach	2	.
672 139 Oberthulba, M	2	.
672 142 Ramsthal	2	.
672 145 Riedenberg	1	.
672 161 Wartmannsroth	1	.
672 163 Wildflecken, M		488	-	488	0,6	1 019	-	1 019	-80,8	3	.
672 166 Zeitlofs, M	1	.
	Insgesamt	30 432	919	31 351	6,4	151 705	2 126	153 831	-1,2	113	9 733
674 Lkr Haßberge											
674 111 Aidhausen	2	.
674 120 Bundorf	1	.
674 121 Burgpreppach, M		43	4	47	30,6	90	72	162	26,6	3	34
674 129 Ebelsbach	2	.
674 130 Ebern, St		585	5	590	28,5	1 002	10	1 012	27,9	7	117
674 133 Eltmann, St		255	17	272	-15,0	440	36	476	-0,2	5	95
674 139 Gädheim	1	.
674 147 Haßfurt, St		635	39	674	-7,7	1 445	186	1 631	11,0	5	203
674 149 Hofheim i.UFr., St		1 250	64	1 314	17,3	2 671	127	2 798	13,4	9	288
674 160 Kirchlauter	1	.
674 163 Knetzgau	2	.
674 164 Königsberg i.Bay., St	2	.
674 171 Maroldswesach, M		568	7	575	26,7	1 400	24	1 424	-8,7	5	231
674 159 Oberaurach		127	11	138	11,3	362	131	493	-19,7	4	78
674 184 Pfarrweisach	1	.
674 187 Rahenebrach		283	15	298	56,8	424	26	450	27,1	3	58
674 153 Riedbach	1	.
674 195 Sand a.Main	1	.
674 180 Theres	1	.
674 210 Untermerzbach	1	.
674 221 Zeil a.Main, St		250	4	254	68,2	400	16	416	86,5	5	83
	Insgesamt	5 581	241	5 822	8,1	11 494	906	12 400	3,6	62	1 697

in den Beherbergungsbetrieben (einschließlich Camping) nach Regionalgliederung

		Januar - November 2024										Gde. Schl. Nr.
Ausla- stung der angebo- tenen Betten	Durch- schn. Auf- ent- halts- dauer	Ankünfte von Gästen				Übernachtungen von Gästen				Ausla- stung der angebo- tenen Betten	Durch- schn. Auf- ent- halts- dauer	
		aus der Bundes- republik Deutschland	aus dem Ausland	insgesamt	Veränderung zum Vor- jahres- zeitraum	aus der Bundes- republik Deutsch- land	aus dem Ausland	insgesamt	Verän- derung zum Vor- jahres- zeitraum			
%	Tage	Anzahl				%	Anzahl				%	Tage
11	12	13	14	15	16	17	18	19	20	21	22	
35,2	1,5	10 237	153	10 390	-14,1	17 386	259	17 645	-7,7	32,7	1,7	671 148
.	671 150
.	671 152
34,8	1,9	9 621	2 043	11 664	13,6	20 181	4 005	24 186	12,2	34,8	2,1	671 155
39,1	1,6	17 824	13 608	31 432	-7,7	29 768	15 836	45 604	-10,6	38,5	1,5	671 157
.	17,9	.	671 162
33,5	1,8	178 994	35 783	214 777	-3,7	366 159	60 013	426 172	-4,4	33,0	2,0	
78,8	8,1	21 061	641	21 702	-0,9	187 206	2 348	189 554	1,4	77,4	8,7	672 112
43,2	3,4	50 633	3 359	53 992	-4,7	212 141	7 461	219 602	1,9	52,5	4,1	672 113
58,3	5,9	204 390	8 755	213 145	6,0	1 277 022	21 768	1 298 790	3,4	60,2	6,1	672 114
32,5	1,6	7 269	963	8 232	0,7	11 649	1 693	13 342	-6,2	30,1	1,6	672 121
.	672 124
.	672 126
38,2	1,7	35 640	2 637	38 277	4,2	66 277	4 437	70 714	2,6	43,8	1,8	672 127
21,2	1,7	12 749	7 274	20 023	0,9	20 504	7 886	28 390	-1,3	34,4	1,4	672 134
44,2	4,4	5 293	117	5 410	-22,4	22 816	284	23 100	-8,5	44,9	4,3	672 135
.	672 136
.	.	2 165	721	2 886	-32,5	3 935	1 199	5 134	-39,3	.	1,8	672 138
.	.	11 784	2 485	14 269	-2,6	20 309	3 197	23 506	4,8	.	1,6	672 139
.	672 142
.	672 145
.	672 161
.	2,1	5 590	25	5 615	-1,7	19 910	28	19 938	-18,6	.	3,6	672 163
.	672 166
53,1	4,9	368 855	27 344	396 199	1,9	1 869 802	50 986	1 920 788	2,1	56,5	4,8	
.	.	1 568	-	1 568	1,7	6 345	-	6 345	5,3	14,9	4,0	674 111
.	674 120
15,9	3,4	641	6	647	-9,5	2 174	113	2 287	-20,8	20,1	3,5	674 121
.	674 129
22,2	1,7	8 657	155	8 812	-0,3	15 027	333	15 360	-1,1	24,0	1,7	674 130
16,3	1,8	4 961	376	5 337	-0,9	7 755	682	8 437	-12,4	24,1	1,6	674 133
.	674 139
26,1	2,4	9 435	1 455	10 890	-20,2	19 001	2 253	21 254	-12,7	20,5	2,0	674 147
32,3	2,1	13 038	1 076	14 114	2,4	29 615	2 620	32 235	0,4	29,8	2,3	674 149
.	674 160
.	.	4 361	570	4 931	-30,0	8 836	1 254	10 090	-22,3	.	2,0	674 163
.	674 164
20,5	2,5	7 235	30	7 265	4,7	21 426	102	21 528	0,7	25,9	3,0	674 171
21,1	3,6	2 375	293	2 668	-1,8	5 637	1 451	7 088	-7,3	25,6	2,7	674 159
.	674 184
25,9	1,5	2 482	179	2 661	-4,8	4 384	248	4 632	-8,9	24,5	1,7	674 187
.	674 153
.	674 195
.	674 180
.	674 210
14,6	1,6	4 913	35	4 948	42,2	6 740	80	6 820	16,4	19,1	1,4	674 221
23,7	2,1	79 987	5 498	85 485	-3,4	165 051	11 197	176 248	-6,9	25,1	2,1	

6. Ankünfte, Übernachtungen, Aufenthaltsdauer der Gäste und Kapazitätsauslastung

Gde. Schl. Nr.	Gebiet	November 2024									
		Ankünfte von Gästen				Übernachtungen von Gästen				Geöffnete Betriebe	Ange- botene Betten (ohne Camping- plätze)
		aus der Bundes- republik Deutsch-land	aus dem Ausland	insgesamt	Verän- derung zum Vor- jahres- monat	aus der Bundes- republik Deutsch- land	aus dem Ausland	insgesamt	Verän- derung zum Vor- jahres- monat		
		Anzahl			%	Anzahl			%		
		1	2	3	4	5	6	7	8	9	10
675 Lkr Kitzingen											
675 111 Abtswind, M	1	.
675 112 Albertshofen	2	.
675 113 Biebelried	1	.
675 116 Castell	1	.
675 117 Dettelbach, St	1 231	165	1 396	5,2	2 126	265	2 391	3,2	8	243	
675 127 Geiselwind, M	2 731	660	3 391	22,3	4 737	1 520	6 257	15,9	9	723	
675 131 Großlangheim, M	1	.	
675 139 Iphofen, St	1 689	116	1 805	0,3	2 701	202	2 903	0,1	14	374	
675 141 Kitzingen, GKSt	1 537	305	1 842	-3,1	2 505	589	3 094	-14,0	8	351	
675 142 Kleinlangheim, M	1	.	
675 144 Mainbernheim, St	2	.	
675 146 Mainstockheim	2	.	
675 147 Marktbreit, St	616	77	693	38,0	1 117	106	1 223	51,9	4	111	
675 148 Markt Einersheim, M	1	.	
675 155 Nordheim a.Main	538	-	538	1,3	864	-	864	5,1	7	168	
675 158 Prichsenstadt, St	889	23	912	6,4	1 400	38	1 438	4,1	6	158	
675 161 Rödelsee	1 088	19	1 107	-1,2	2 427	48	2 475	-4,5	4	258	
675 165 Schwarzbach a.Main, M	1 256	108	1 364	-11,4	3 402	250	3 652	-4,7	6	369	
675 166 Segnitz	2	.	
675 167 Seinsheim, M	2	.	
675 169 Sommerach	823	25	848	-0,5	1 839	47	1 886	10,4	9	151	
675 170 Sulzfeld a.Main	413	16	429	-8,5	823	31	854	47,8	3	90	
675 174 Volkach, St	3 525	127	3 652	16,5	6 469	276	6 745	18,1	17	745	
675 177 Wiesenbronn	2	.	
675 178 Wiesentheid, M	2	.	
675 179 Willanzheim, M	1	.	
Insgesamt	19 319	1 826	21 145	11,1	36 168	4 212	40 380	11,1	116	4 287	
677 Lkr Main-Spessart											
677 114 Arnstein, St	2	.	
677 116 Aura i.Sinngrund	1	.	
677 122 Burgsinn, M	1	.	
677 125 Erlenbach b.Marktheidenfeld	1	.	
677 126 Esselbach	9	8	17	-85,0	164	150	314	-53,3	3	65	
677 127 Eußenheim	2	.	
677 128 Fellen	1	.	
677 129 Frammersbach, M	470	2	472	13,7	1 055	4	1 059	28,5	7	159	
677 131 Gemünden a.Main, St	442	24	466	18,9	844	39	883	21,8	7	196	
677 133 Gräfendorf	1	.	
677 135 Hafenlohr	1	.	
677 137 Hasloch	1	.	
677 148 Karlstadt, St	812	59	871	104,0	1 344	102	1 446	99,4	5	166	
677 151 Kreuzwertheim, M	313	32	345	-1,1	560	42	602	16,7	3	92	
677 155 Lohr a.Main, St	2 480	278	2 758	41,9	4 328	1 105	5 433	20,7	13	524	
677 157 Marktheidenfeld, St	1 976	271	2 247	-2,0	3 752	1 371	5 123	2,1	15	565	

in den Beherbergungsbetrieben (einschließlich Camping) nach Regionalgliederung

		Januar - November 2024										Gde. Schl. Nr.	
Ausla- stung der angebo- tenen Betten	Durch- schn. Auf- ent- halts- dauer	Ankünfte von Gästen				Übernachtungen von Gästen				Ausla- stung der angebo- tenen Betten	Durch- schn. Auf- ent- halts- dauer		
		aus der Bundes- republik Deutschland	aus dem Ausland	insgesamt	Veränderung zum Vor- jahres- zeitraum	aus der Bundes- republik Deutsch- land	aus dem Ausland	insgesamt	Verän- derung zum Vor- jahres- zeitraum				
%	Tage	Anzahl				%	Anzahl				%		Tage
11	12	13	14	15	16	17	18	19	20	21	22		
. 675 111		
. 675 112		
. 675 113		
. 675 116		
26,5	1,7	25 530	2 693	28 223	-9,8	43 149	3 659	46 808	-20,5	34,2	1,7 675 117		
28,8	1,8	34 255	17 946	52 201	6,3	57 501	29 018	86 519	4,7	35,9	1,7 675 127		
. 675 131		
26,6	1,6	23 139	1 469	24 608	4,1	41 648	2 771	44 419	6,3	36,7	1,8 675 139		
29,4	1,7	28 004	5 757	33 761	1,4	61 642	12 109	73 751	-3,4	40,7	2,2 675 141		
. 675 142		
. 675 144		
. 675 146		
28,3	1,8	12 933	1 820	14 753	0,5	23 017	2 406	25 423	1,1	35,7	1,7 675 147		
. 675 148		
17,1	1,6	8 394	143	8 537	-7,1	16 510	249	16 759	-5,5	31,2	2,0 675 155		
30,3	1,6	11 087	959	12 046	-9,0	17 430	1 253	18 683	-14,0	37,0	1,6 675 158		
32,0	2,2	11 658	299	11 957	-9,3	27 714	590	28 304	-6,3	32,2	2,4 675 161		
33,0	2,7	20 527	4 039	24 566	1,4	55 234	7 512	62 746	1,4	37,5	2,6 675 165		
. 675 166		
. 675 167		
19,3	2,2	31 394	3 705	35 099	15,2	100 179	6 727	106 906	8,6	36,9	3,0 675 169		
36,1	2,0	5 729	236	5 965	1,0	7 521	295	7 816	-3,0	28,2	1,3 675 170		
30,2	1,8	67 609	3 359	70 968	-1,0	161 009	7 393	168 402	-0,2	42,0	2,4 675 174		
. 675 177		
. 675 178		
. 675 179		
28,6	1,9	308 947	46 893	355 840	0,8	664 668	84 038	748 706	-1,0	36,3	2,1		
.	.	2 258	164	2 422	-16,3	10 792	730	11 522	15,9	.	4,8 677 114		
. 677 116		
. 677 122		
. 677 125		
19,6	18,5	650	458	1 108	-19,9	2 185	3 048	5 233	-32,7	25,1	4,7 677 126		
. 677 127		
. 677 128		
30,4	2,2	5 007	73	5 080	7,7	13 943	238	14 181	8,1	31,5	2,8 677 129		
15,8	1,9	16 885	1 052	17 937	-5,7	40 754	2 528	43 282	-4,6	21,3	2,4 677 131		
.	.	7 267	67	7 334	-23,4	18 829	366	19 195	-18,1	22,5	2,6 677 133		
. 677 135		
. 677 137		
26,7	1,7	15 097	1 239	16 336	1,6	28 926	2 660	31 586	2,0	29,8	1,9 677 148		
23,3	1,7	4 992	693	5 685	-0,7	7 717	1 006	8 723	0,9	28,0	1,5 677 151		
32,2	2,0	37 376	3 627	41 003	12,2	88 666	10 995	99 661	4,0	39,3	2,4 677 155		
30,2	2,3	25 350	5 708	31 058	-12,2	49 269	17 028	66 297	-7,4	34,4	2,1 677 157		

6. Ankünfte, Übernachtungen, Aufenthaltsdauer der Gäste und Kapazitätsauslastung

Gde. Schl. Nr.	Gebiet	November 2024									
		Ankünfte von Gästen				Übernachtungen von Gästen				Geöffnete Betriebe	Angebotene Betten (ohne Camping- plätze)
		aus der Bundesrepublik Deutschland	aus dem Ausland	insgesamt	Veränderung zum Vorjahresmonat	aus der Bundesrepublik Deutschland	aus dem Ausland	insgesamt	Veränderung zum Vorjahresmonat		
		Anzahl			%	Anzahl			%		
		1	2	3	4	5	6	7	8	9	10
677 166 Neustadt a.Main	1	.
677 177 Rieneck, St		731	4	735	-17,6	1 576	11	1 587	-24,4	4	225
677 181 Rothenfels, St		722	25	747	12,2	1 462	25	1 487	-1,7	5	306
677 182 Schollbrunn	1	.
677 189 Thüngen, M	1	.
677 154 Triefenstein, M		1 491	57	1 548	17,0	2 738	81	2 819	-4,1	8	274
677 203 Zellingen, M	1	.
Insgesamt		10 107	791	10 898	8,0	19 403	3 051	22 454	-4,0	85	2 965
676 Lkr Miltenberg											
676 112 Amorbach, St		1 071	61	1 132	36,7	1 604	100	1 704	42,7	6	194
676 116 Bürgstadt, M		913	140	1 053	32,3	1 415	266	1 681	23,2	5	194
676 117 Collenberg	1	.
676 118 Dorfprozelten	1	.
676 121 Elsenfeld, M	2	.
676 122 Erlenbach a.Main, St		277	4	281	26,0	599	8	607	47,3	3	78
676 123 Eschau, M		551	11	562	-21,9	1 225	22	1 247	-19,2	5	235
676 125 Großheubach, M		442	11	453	7,3	810	15	825	34,6	4	81
676 126 Großwallstadt	2	.
676 131 Kirchzell, M	2	.
676 132 Kleinheubach, M	1	.
676 133 Kleinwallstadt, M	1	.
676 134 Klingenberg a.Main, St		689	63	752	26,0	1 110	152	1 262	17,2	4	165
676 135 Laudenbach	2	.
676 136 Leidersbach	2	.
676 139 Miltenberg, St		1 212	65	1 277	-16,5	2 119	133	2 252	-6,0	8	327
676 140 Mömlingen	1	.
676 141 Mönchberg, M		207	-	207	-12,7	376	-	376	9,6	3	113
676 144 Niedernberg	2	.
676 145 Obernburg a.Main, St		999	120	1 119	3,6	2 116	339	2 455	24,6	4	219
676 153 Rüdenau	1	.
676 158 Stadtprozelten, St	1	.
676 160 Sulzbach a.Main, M	1	.
676 165 Weilbach, M	2	.
Insgesamt		9 255	632	9 887	2,8	16 561	1 434	17 995	8,9	64	2 297
673 Lkr Rhön-Grabfeld											
673 141 Bad Königshofen i.Grabfeld, St		905	27	932	-9,3	3 360	61	3 421	-22,2	6	279
673 114 Bad Neustadt a.d.Saale, St		3 050	161	3 211	10,5	26 739	718	27 457	0,9	18	1 272
673 117 Bischofsheim i.d.Rhön, St		1 638	13	1 651	11,2	3 645	64	3 709	22,3	17	761
673 123 Fladungen, St		1 039	18	1 057	2,7	2 735	48	2 783	8,8	9	287

in den Beherbergungsbetrieben (einschließlich Camping) nach Regionalgliederung

		Januar - November 2024										Gde. Schl. Nr.
Ausla- stung der angebo- tenen Betten	Durch- schn. Auf- ent- halts- dauer	Ankünfte von Gästen				Übernachtungen von Gästen				Ausla- stung der angebo- tenen Betten	Durch- schn. Auf- ent- halts- dauer	
		aus der Bundes- republik Deutschland	aus dem Ausland	insgesamt	Veränderung zum Vor- jahres- zeitraum	aus der Bundes- republik Deutsch- land	aus dem Ausland	insgesamt	Verän- derung zum Vor- jahres- zeitraum			
%	Tage	Anzahl			%	Anzahl			%	Tage		
11	12	13	14	15	16	17	18	19	20	21	22	
.	677 166
23,5	2,2	10 329	364	10 693	3,8	28 770	1 720	30 490	1,2	40,8	2,9	677 177
16,2	2,0	13 820	273	14 093	8,3	35 896	770	36 666	4,6	35,2	2,6	677 181
.	677 182
.	677 189
30,0	1,8	21 236	6 977	28 213	-2,2	53 962	11 792	65 754	0,1	30,8	2,3	677 154
.	677 203
25,2	2,1	175 259	23 594	198 853	-2,8	417 207	57 240	474 447	-2,5	32,4	2,4	
28,3	1,5	12 904	1 138	14 042	8,8	21 599	2 087	23 686	7,8	32,2	1,7	676 112
27,3	1,6	12 690	1 368	14 058	1,7	21 015	2 891	23 906	6,6	34,0	1,7	676 116
.	676 117
.	676 118
.	.	376	44	420	-22,8	1 080	147	1 227	-11,9	10,1	2,9	676 121
25,9	2,2	2 970	161	3 131	9,2	5 404	288	5 692	5,3	21,9	1,8	676 122
17,7	2,2	7 613	45	7 658	-2,4	17 682	96	17 778	-10,0	22,4	2,3	676 123
33,2	1,8	7 295	179	7 474	14,9	15 302	269	15 571	20,2	34,0	2,1	676 125
.	676 126
.	676 131
.	676 132
.	676 133
25,5	1,7	8 626	812	9 438	-1,8	14 509	1 933	16 442	-6,3	28,9	1,7	676 134
.	676 135
.	676 136
23,5	1,8	23 220	1 441	24 661	1,8	42 100	2 748	44 848	3,7	32,0	1,8	676 139
.	676 140
11,1	1,8	4 235	58	4 293	42,2	10 486	117	10 603	26,9	17,7	2,5	676 141
.	676 144
37,4	2,2	12 821	1 578	14 399	1,7	21 784	3 635	25 419	6,6	34,6	1,8	676 145
.	676 153
.	.	1 565	452	2 017	8,0	3 141	671	3 812	10,7	.	1,9	676 158
.	676 160
.	676 165
26,0	1,8	133 566	9 827	143 393	0,5	252 633	21 828	274 461	1,5	30,0	1,9	
32,1	3,7	17 451	599	18 050	-2,8	75 153	1 446	76 599	-1,4	50,8	4,2	673 141
70,3	8,6	36 172	2 031	38 203	2,3	302 185	8 007	310 192	2,8	69,8	8,1	673 114
16,2	2,2	30 400	701	31 101	0,2	70 895	1 695	72 590	0,4	23,2	2,3	673 117
38,8	2,6	15 518	274	15 792	1,4	41 946	772	42 718	0,0	45,0	2,7	673 123

6. Ankünfte, Übernachtungen, Aufenthaltsdauer der Gäste und Kapazitätsauslastung

Gde. Schl. Nr.	Gebiet	November 2024									
		Ankünfte von Gästen				Übernachtungen von Gästen				Geöffnete Betriebe	Ange- botene Betten (ohne Camping- plätze)
		aus der Bundes- republik Deutsch-land	aus dem Ausland	insgesamt	Verän- derung zum Vor- jahres- monat	aus der Bundes- republik Deutsch- land	aus dem Ausland	insgesamt	Verän- derung zum Vor- jahres- monat		
		Anzahl			%	Anzahl			%	Anzahl	
1	2	3	4	5	6	7	8	9	10		
673 127	Großeißstadt	1	.
673 129	Hausen	2	.
673 130	Hendungen	2	.
673 135	Hohenroth	2	.
673 136	Hollstadt	1	.
673 142	Mellrichstadt, St	811	18	829	15,5	1 603	33	1 636	10,0	3	.
673 147	Nordheim v.d.Rhön	1	.
673 149	Oberelsbach, M	629	-	629	11,5	1 443	-	1 443	-5,8	4	159
673 151	Oberstreu	1	.
673 153	Ostheim v.d.Rhön, St	543	53	596	35,8	1 148	212	1 360	57,8	5	177
673 160	Saal a.d.Saale, M	1	.
673 161	Salz	1	.
673 162	Sandberg	2	.
673 163	Schöna u.a.d.Brend	414	-	414	-9,0	912	-	912	-6,2	5	148
673 167	Sondheim v.d.Rhön	2	.
673 172	Sulzdorf a.d.Lederhecke	1	.
673 173	Sulzfeld	149	1	150	11,9	379	8	387	-50,8	4	76
673 175	Unsleben	1	.
	Insgesamt	15 388	312	15 700	7,8	58 937	1 186	60 123	1,1	89	4 889
678 Lkr Schweinfurt											
678 115	Bergrheinfeld	165	6	171	-41,0	306	10	316	-59,6	3	126
678 134	Gerolzhofen, St	207	3	210	-37,3	503	3	506	-39,3	3	91
678 135	Gochsheim	1	.
678 136	Grafenrheinfeld	2	.
678 138	Grettstadt	1	.
678 150	Kolitzheim	2	.
678 157	Michelau i.Steigerwald	1	.
678 164	Oberschwarzach, M	2	.
678 168	Poppenhausen	1	.
678 174	Schonungen	367	34	401	-11,3	1 006	37	1 043	-23,2	5	108
678 181	Stadtlauringen, M	394	5	399	11,5	1 016	30	1 046	3,4	5	191
678 183	Sulzheim	1	.
678 192	Wasserlosen	1	.
678 193	Werneck, M	594	55	649	-17,1	1 024	110	1 134	-13,4	6	171
678 196	Wipfeld	2	.
	Insgesamt	3 146	178	3 324	-6,7	6 761	411	7 172	-14,2	36	1 117

in den Beherbergungsbetrieben (einschließlich Camping) nach Regionalgliederung

		Januar - November 2024										Gde. Schl. Nr.	
Ausla- stung der angebo- tenen Betten	Durch- schn. Auf- ent- halts- dauer	Ankünfte von Gästen				Übernachtungen von Gästen				Ausla- stung der angebo- tenen Betten	Durch- schn. Auf- ent- halts- dauer		
		aus der Bundes- republik Deutschland	aus dem Ausland	insgesamt	Veränderung zum Vor- jahres- zeitraum	aus der Bundes- republik Deutsch- land	aus dem Ausland	insgesamt	Verän- derung zum Vor- jahres- zeitraum				
													Anzahl
%	Tage												
11	12	13	14	15	16	17	18	19	20	21	22		
.	673 127	
.	673 129	
.	673 130	
.	673 135	
.	673 136	
.	2,0	8 028	284	8 312	1,3	17 073	500	17 573	-2,2	.	2,1	673 142	
.	673 147	
30,3	2,3	6 656	-	6 656	-5,0	16 083	-	16 083	-0,7	28,1	2,4	673 149	
.	673 151	
25,6	2,3	4 938	318	5 256	-22,9	13 031	1 156	14 187	-25,2	23,3	2,7	673 153	
.	673 160	
.	673 161	
.	673 162	
20,5	2,2	3 448	17	3 465	-19,2	9 456	44	9 500	-17,1	21,8	2,7	673 163	
.	673 167	
.	673 172	
14,9	2,6	4 622	41	4 663	-1,0	24 022	255	24 277	-4,4	35,9	5,2	673 173	
.	673 175	
40,3	3,8	213 801	4 887	218 688	1,2	845 266	15 959	861 225	1,0	46,8	3,9		
8,4	1,8	2 016	243	2 259	-18,1	4 407	496	4 903	-32,3	11,6	2,2	678 115	
18,5	2,4	2 922	131	3 053	-26,6	6 186	214	6 400	-27,2	22,6	2,1	678 134	
.	678 135	
.	678 136	
.	678 138	
.	678 150	
.	678 157	
.	678 164	
.	678 168	
32,2	2,6	3 872	384	4 256	-7,1	10 970	839	11 809	-21,8	26,1	2,8	678 174	
18,2	2,6	5 688	211	5 899	37,5	15 888	1 064	16 952	21,6	19,9	2,9	678 181	
.	678 183	
.	678 192	
22,1	1,7	6 729	795	7 524	-8,9	11 246	1 322	12 568	-7,2	22,2	1,7	678 193	
.	678 196	
21,0	2,2	38 363	2 818	41 181	-5,3	91 448	6 207	97 655	-3,5	23,3	2,4		

6. Ankünfte, Übernachtungen, Aufenthaltsdauer der Gäste und Kapazitätsauslastung

Gde. Schl. Nr.	Gebiet	November 2024									
		Ankünfte von Gästen				Übernachtungen von Gästen				Geöffnete Betriebe	Ange- botene Betten (ohne Camping- plätze)
		aus der Bundes- republik Deutsch-land	aus dem Ausland	insgesamt	Verän- derung zum Vor- jahres- monat	aus der Bundes- republik Deutsch- land	aus dem Ausland	insgesamt	Verän- derung zum Vor- jahres- monat		
		Anzahl			%	Anzahl			%		
		1	2	3	4	5	6	7	8	9	10
679 Lkr Würzburg											
679 114 Aub, St		169	-	169	.	437	-	437	.	3	71
679 117 Bergtheim	1	.
679 118 Bieberehren	1	.
679 124 Eibelstadt, St		1 844	240	2 084	6,4	2 246	286	2 532	12,5	4	233
679 167 Eisenheim, M		39	10	49	.	71	12	83	.	3	.
679 126 Eisingen	1	.
679 128 Erlabrunn		360	34	394	7,1	620	40	660	-3,6	3	83
679 130 Estenfeld	2	.
679 131 Frickenhausen a.Main, M		1 853	111	1 964	16,6	3 176	179	3 355	19,1	5	280
679 138 Giebelstadt, M	1	.
679 142 Güntersleben		96	1	97	-16,4	792	12	804	-9,7	3	75
679 143 Hausen b.Würzburg	1	.
679 144 Helmstadt, M	1	.
679 147 Höchberg, M		660	25	685	-2,6	1 103	37	1 140	-2,6	3	122
679 149 Holzkirchen	2	.
679 154 Kist	1	.
679 156 Kürnach	2	.
679 200 Leinach	1	.
679 161 Margetshöchheim	1	.
679 164 Neubrunn, M	1	.
679 170 Ochsenfurt, St		382	28	410	31,4	856	110	966	24,0	7	151
679 175 Randersacker, M		1 275	137	1 412	-13,8	2 402	218	2 620	-9,7	4	251
679 176 Reichenberg, M	2	.
679 180 Rimpf, M	2	.
679 182 Röttingen, St		47	1	48	11,6	112	25	137	-35,4	3	54
679 185 Rottendorf	1	.
679 187 Sommerhausen, M		1 250	135	1 385	4,8	2 304	220	2 524	-1,1	10	303
679 192 Tauberrettersheim	1	.
679 194 Thüngersheim	2	.
679 196 Uettingen	2	.
679 202 Veitshöchheim		2 221	141	2 362	10,8	3 757	236	3 993	-2,6	9	425
679 204 Waldbrunn	1	.
679 205 Waldbüttelbrunn	1	.
679 209 Zell a.Main, M	2	.
	Insgesamt	15 503	1 485	16 988	1,7	29 292	3 398	32 690	1,4	87	3 431

in den Beherbergungsbetrieben (einschließlich Camping) nach Regionalgliederung

		Januar - November 2024										Gde. Schl. Nr.
Auslastung der angebotenen Betten	Durchschn. Aufenthaltsdauer	Ankünfte von Gästen				Übernachtungen von Gästen				Auslastung der angebotenen Betten	Durchschn. Aufenthaltsdauer	
		aus der Bundesrepublik Deutschland	aus dem Ausland	insgesamt	Veränderung zum Vorjahreszeitraum	aus der Bundesrepublik Deutschland	aus dem Ausland	insgesamt	Veränderung zum Vorjahreszeitraum			
%	Tage	Anzahl			%	Anzahl			%	Tage		
11	12	13	14	15	16	17	18	19	20	21	22	
20,5	2,6	2 672	31	2 703	41,4	11 491	61	11 552	32,8	17,8	4,3	679 114
.	679 117
.	679 118
35,4	1,2	25 116	4 591	29 707	-18,6	32 229	6 854	39 083	-18,5	45,0	1,3	679 124
.	1,7	4 550	273	4 823	-8,6	8 172	458	8 630	2,3	.	1,8	679 167
.	679 126
26,5	1,7	5 080	584	5 664	-4,1	9 305	970	10 275	-12,0	37,0	1,8	679 128
.	679 130
39,7	1,7	27 335	5 389	32 724	12,2	54 007	8 476	62 483	11,2	48,2	1,9	679 131
.	679 138
35,7	8,3	1 410	99	1 509	-2,8	9 367	190	9 557	-5,2	38,0	6,3	679 142
.	679 143
.	679 144
31,1	1,7	7 944	750	8 694	-9,5	12 666	1 024	13 690	-8,8	34,0	1,6	679 147
.	679 149
.	679 154
.	679 156
.	679 200
.	679 161
.	679 164
21,3	2,4	6 701	285	6 986	12,5	13 528	967	14 495	19,6	29,6	2,1	679 170
34,8	1,9	17 076	2 753	19 829	-12,1	32 351	3 554	35 905	-11,9	44,0	1,8	679 175
.	679 176
.	679 180
8,5	2,9	2 116	207	2 323	-13,9	3 417	1 473	4 890	-2,6	13,0	2,1	679 182
.	679 185
29,9	1,8	20 245	3 423	23 668	0,5	39 750	4 750	44 500	2,4	46,3	1,9	679 187
.	679 192
.	.	3 888	341	4 229	-19,4	7 549	505	8 054	-20,2	.	1,9	679 194
.	679 196
31,3	1,7	28 001	3 005	31 006	8,9	51 427	4 504	55 931	4,7	39,9	1,8	679 202
.	679 204
.	679 205
.	679 209
32,0	1,9	218 757	40 778	259 535	-2,3	413 466	66 237	479 703	-2,2	38,8	1,8	

6. Ankünfte, Übernachtungen, Aufenthaltsdauer der Gäste und Kapazitätsauslastung

Gde. Schl. Nr.	Gebiet	November 2024									
		Ankünfte von Gästen				Übernachtungen von Gästen				Geöffnete Betriebe	Ange- botene Betten (ohne Camping- plätze)
		aus der Bundes- republik Deutsch-land	aus dem Ausland	insgesamt	Verän- derung zum Vor- jahres- monat	aus der Bundes- republik Deutsch- land	aus dem Ausland	insgesamt	Verän- derung zum Vor- jahres- monat		
		Anzahl		%	Anzahl		%	Anzahl			
		1	2	3	4	5	6	7	8	9	10

Regierungsbezirk Schwaben

Kreisfreie Städte

761 Augsburg	40 888	9 115	50 003	10,7	72 342	18 087	90 429	2,0	60	6 852
762 Kaufbeuren	3 169	363	3 532	-1,9	5 796	815	6 611	-4,3	9	571
763 Kempten (Allgäu)	9 767	3 049	12 816	13,6	18 827	4 810	23 637	9,9	20	1 738
764 Memmingen	4 922	2 707	7 629	14,9	11 039	4 751	15 790	1,3	25	1 120
Insgesamt	58 746	15 234	73 980	10,9	108 004	28 463	136 467	2,9	114	10 281

Landkreise

771 Lkr Aichach-Friedberg

771 111 Adelzhausen	2	.
771 112 Affing	158	16	174	-0,6	431	23	454	4,1	3	49
771 113 Aichach, St	1 489	74	1 563	-7,1	2 592	245	2 837	-8,7	8	342
771 114 Aindling, M	1	.
771 122 Dasing	2	.
771 130 Friedberg, St	1 468	73	1 541	-2,0	2 454	149	2 603	-9,3	10	337
771 142 Kissing	2	.
771 144 Kühbach, M	2	.
771 145 Merching	347	34	381	-11,6	739	73	812	-18,6	3	114
771 146 Mering, M	1	.
771 155 Petersdorf	1	.
771 156 Pöttmes, M	516	33	549	7,4	1 193	81	1 274	13,1	3	144
771 160 Ried	2	.
771 162 Schiltberg	1	.
Insgesamt	6 518	516	7 034	0,6	11 211	1 082	12 293	-3,7	41	1 416

772 Lkr Augsburg

772 111 Adelsried	1	.
772 114 Allmannshofen	1	.
772 115 Altenmünster	970	10	980	-24,8	2 572	29	2 601	-14,1	3	184
772 117 Aystetten	1	.
772 121 Biberbach, M	2	.
772 125 Bobingen, St	2	.
772 126 Bonstetten	1	.
772 136 Ellgau	1	.
772 141 Fischach, M	1	.
772 145 Gablingen	1	.
772 147 Gersthofen, St	3 256	739	3 995	13,8	6 261	1 176	7 437	20,8	9	863
772 148 Gessertshausen	1	.
772 149 Graben	1	.
772 151 Großaitingen	1	.
772 157 Hiltenfingen	1	.
772 159 Horgau	1	.
772 163 Königsbrunn, St	1 152	233	1 385	-17,2	2 347	509	2 856	-8,4	3	265
772 168 Langenneufnach	1	.

in den Beherbergungsbetrieben (einschließlich Camping) nach Regionalgliederung

		Januar - November 2024										Gde. Schl. Nr.
Ausla- stung der angebo- tenen Betten	Durch- schn. Auf- ent- halts- dauer	Ankünfte von Gästen				Übernachtungen von Gästen				Ausla- stung der angebo- tenen Betten	Durch- schn. Auf- ent- halts- dauer	
		aus der Bundes- republik Deutschland	aus dem Ausland	insgesamt	Veränderung zum Vor- jahres- zeitraum	aus der Bundes- republik Deutsch- land	aus dem Ausland	insgesamt	Verän- derung zum Vor- jahres- zeitraum			
%	Tage	Anzahl			%	Anzahl			%	Tage		
11	12	13	14	15	16	17	18	19	20	21	22	

Regierungsbezirk Schwaben

Kreisfreie Städte

43,3	1,8	450 565	144 870	595 435	6,7	836 260	270 492	1 106 752	5,8	46,4	1,9	761
38,6	1,9	41 219	8 150	49 369	1,5	77 703	15 522	93 225	2,1	49,3	1,9	762
45,3	1,8	136 977	50 722	187 699	8,0	257 118	72 325	329 443	0,3	56,9	1,8	763
47,0	2,1	62 916	39 871	102 787	7,9	121 916	62 044	183 960	2,4	50,7	1,8	764
43,8	1,8	691 677	243 613	935 290	6,8	1 292 997	420 383	1 713 380	4,1	48,8	1,8	

Landkreise

.	771 111
30,9	2,6	4 828	2 991	7 819	-15,9	11 326	5 926	17 252	-15,2	27,5	2,2	771 112
27,7	1,8	18 264	1 755	20 019	-6,1	32 793	4 409	37 202	-16,0	33,4	1,9	771 113
.	771 114
.	771 122
25,7	1,7	18 243	1 392	19 635	-7,5	31 281	2 837	34 118	-8,1	26,9	1,7	771 130
.	.	1 534	70	1 604	-4,6	2 569	146	2 715	-12,5	.	1,7	771 142
.	.	1 914	258	2 172	-31,0	3 570	503	4 073	-31,1	.	1,9	771 144
23,7	2,1	4 216	498	4 714	-6,5	9 123	880	10 003	-14,8	26,4	2,1	771 145
.	771 146
.	771 155
29,5	2,3	6 098	444	6 542	-4,0	11 908	1 205	13 113	-5,5	27,3	2,0	771 156
.	771 160
.	771 162
28,9	1,7	78 796	12 290	91 086	-9,0	141 769	22 919	164 688	-10,5	31,2	1,8	
.	772 111
.	772 114
47,1	2,7	7 842	58	7 900	-26,0	23 049	135	23 184	-24,3	35,1	2,9	772 115
.	772 117
.	772 121
.	.	9 332	2 706	12 038	10,9	13 531	5 233	18 764	-7,2	31,0	1,6	772 125
.	772 126
.	772 136
.	772 141
.	772 145
30,0	1,9	39 863	14 768	54 631	7,1	71 845	22 172	94 017	4,0	33,0	1,7	772 147
.	772 148
.	772 149
.	772 151
.	772 157
.	772 159
35,9	2,1	19 611	5 112	24 723	6,1	37 567	9 727	47 294	3,5	38,2	1,9	772 163
.	772 168

6. Ankünfte, Übernachtungen, Aufenthaltsdauer der Gäste und Kapazitätsauslastung

Gde. Schl. Nr.	Gebiet	November 2024									
		Ankünfte von Gästen				Übernachtungen von Gästen				Geöffnete Betriebe	Ange- botene Betten (ohne Camping- plätze)
		aus der Bundes- republik Deutsch-land	aus dem Ausland	insgesamt	Verän- derung zum Vor- jahres- monat	aus der Bundes- republik Deutsch- land	aus dem Ausland	insgesamt	Verän- derung zum Vor- jahres- monat		
		Anzahl			%	Anzahl			%		
		1	2	3	4	5	6	7	8	9	10
772 170 Langerringen	2	.
772 177 Meitingen, M	2	.
772 179 Mittelneufnach	1	.
772 184 Neusäß, St	2	.
772 197 Scherstetten	1	.
772 200 Schwabmünchen, St	1	.
772 202 Stadtbergen, St	2	.
772 207 Thierhaupten, M	1	.
772 209 Untermeitingen	1	.
772 211 Ustersbach	1	.
772 215 Wehringen	1	.
772 216 Welden, M	2	.
772 223 Zusmarshausen, M		837	218	1 055	-1,2	1 434	356	1 790	-15,5	4	255
Insgesamt		13 607	2 129	15 736	-0,4	26 588	3 974	30 562	2,0	53	3 172
773 Lkr Dillingen a.d.Donau											
773 111 Aislingen, M	2	.
773 112 Bachhagel	1	.
773 117 Bissingen, M	2	.
773 122 Buttenwiesen	1	.
773 125 Dillingen a.d.Donau, GKSt		3 078	147	3 225	-7,4	6 346	271	6 617	2,6	8	634
773 150 Finningen	2	.
773 136 Gundelfingen a.d.Donau, St	2	.
773 139 Höchstädt a.d.Donau, St		853	28	881	-16,1	3 251	48	3 299	-22,3	3	273
773 144 Lauingen (Donau), St		1 173	100	1 273	-20,3	3 606	257	3 863	-33,9	5	395
773 147 Mödingen	1	.
773 164 Schwenningen	1	.
773 182 Wertingen, St	2	.
Insgesamt		6 481	435	6 916	-7,4	15 650	1 085	16 735	-11,9	30	1 714
779 Lkr Donau-Ries											
779 115 Asbach-Bäumenheim		317	85	402	47,3	825	420	1 245	-0,5	3	99
779 126 Buchdorf	1	.
779 131 Donauwörth, GKSt		1 712	763	2 475	17,0	3 833	2 671	6 504	27,8	15	638
779 136 Ederheim	1	.
779 147 Fremdingen		286	29	315	-12,0	926	127	1 053	-1,7	3	156

in den Beherbergungsbetrieben (einschließlich Camping) nach Regionalgliederung

		Januar - November 2024										Gde. Schl. Nr.
Auslastung der angebo- tenen Betten	Durch- schn. Auf- ent- halts- dauer	Ankünfte von Gästen				Übernachtungen von Gästen				Auslastung der angebo- tenen Betten	Durch- schn. Auf- ent- halts- dauer	
		aus der Bundes- republik Deutschland	aus dem Ausland	insgesamt	Veränderung zum Vor- jahres- zeitraum	aus der Bundes- republik Deutsch- land	aus dem Ausland	insgesamt	Verän- derung zum Vor- jahres- zeitraum			
%	Tage	Anzahl			%	Anzahl			%		Tage	
11	12	13	14	15	16	17	18	19	20	21	22	
. 772 170	
. 772 177	
. 772 179	
.	.	5 907	983	6 890	4,7	10 473	1 583	12 056	2,7	39,3	1,7 772 184	
. 772 197	
. 772 200	
. 772 202	
. 772 207	
. 772 209	
. 772 211	
. 772 215	
. 772 216	
23,4	1,7	13 905	6 133	20 038	89,1	22 413	8 813	31 226	63,7	37,4	1,6 772 223	
32,5	1,9	161 353	41 723	203 076	4,2	303 334	67 786	371 120	-0,7	33,7	1,8	
. 773 111	
. 773 112	
. 773 117	
. 773 122	
34,5	2,1	33 648	3 308	36 956	2,5	64 759	5 516	70 275	-1,6	33,8	1,9 773 125	
. 773 150	
. 773 136	
43,7	3,7	9 221	358	9 579	-7,3	36 200	639	36 839	-7,6	49,8	3,8 773 139	
31,7	3,0	15 878	3 035	18 913	-4,8	51 570	5 494	57 064	-0,3	39,3	3,0 773 144	
. 773 147	
. 773 164	
. 773 182	
32,6	2,4	77 345	9 545	86 890	-0,6	190 238	18 850	209 088	-1,0	37,0	2,4	
.	
41,9	3,1	3 935	1 171	5 106	17,4	9 679	4 431	14 110	-12,9	42,5	2,8 779 115	
. 779 126	
33,7	2,6	26 696	9 672	36 368	13,6	49 984	25 790	75 774	20,0	35,4	2,1 779 131	
. 779 136	
22,5	3,3	4 967	635	5 602	2,4	13 974	1 714	15 688	8,5	27,3	2,8 779 147	

6. Ankünfte, Übernachtungen, Aufenthaltsdauer der Gäste und Kapazitätsauslastung

Gde. Schl. Nr.	Gebiet	November 2024									
		Ankünfte von Gästen				Übernachtungen von Gästen				Geöffnete Betriebe	Ange- botene Betten (ohne Camping- plätze)
		aus der Bundes- republik Deutsch-land	aus dem Ausland	insgesamt	Verän- derung zum Vor- jahres- monat	aus der Bundes- republik Deutsch- land	aus dem Ausland	insgesamt	Verän- derung zum Vor- jahres- monat		
		Anzahl		%	Anzahl		%	Anzahl			
		1	2	3	4	5	6	7	8	9	10
779 148 Fünfstetten	1	.
779 155 Harburg (Schwaben), St		480	78	558	3,3	918	133	1 051	5,8	3	78
779 169 Kaisheim, M	1	.
779 176 Mailhingen	1	.
779 178 Marxheim	1	.
779 181 Mertingen	2	.
779 184 Mönchsdeggingen	1	.
779 186 Monheim, St	1	.
779 194 Nördlingen, GKSt		4 586	711	5 297	48,3	8 574	1 306	9 880	61,2	13	842
779 196 Oberndorf a.Lech	2	.
779 197 Oettingen i.Bay., St	2	.
779 198 Otting	1	.
779 201 Rain, St		620	129	749	-15,3	1 225	282	1 507	-13,3	4	188
779 203 Reimlingen	2	.
779 228 Wemding, St		887	76	963	19,0	1 807	179	1 986	9,7	9	460
	Insgesamt	10 755	2 005	12 760	21,8	22 832	5 408	28 240	22,0	67	3 142
774 Lkr Günzburg											
774 166 Aichen	1	.
774 115 Balzhausen	1	.
774 118 Bubesheim	1	.
774 121 Burgau, St		950	192	1 142	-9,9	2 322	356	2 678	2,0	7	288
774 124 Deisenhausen	1	.
774 133 Ellzee	1	.
774 135 Günzburg, GKSt		5 720	4 014	9 734	5,3	8 476	5 879	14 355	-6,8	24	1 672
774 136 Gundremmingen	1	.
774 143 Ichenhausen, St		575	44	619	43,3	940	95	1 035	38,2	6	246
774 144 Jettingen-Scheppach, M	2	.
774 145 Kammeltal		217	9	226	-10,7	636	14	650	-13,7	3	.
774 148 Kötz	1	.
774 150 Krumbach (Schwaben), St		1 593	147	1 740	4,4	5 128	440	5 568	-12,5	8	447
774 155 Leipheim, St		1 526	294	1 820	-4,0	2 909	539	3 448	-3,4	7	371
774 162 Neuburg a.d.Kammel, M	1	.
774 171 Offingen, M	1	.
774 178 Röfingen	2	.
774 185 Thannhausen, St		103	8	111	5,7	232	41	273	19,2	3	92

in den Beherbergungsbetrieben (einschließlich Camping) nach Regionalgliederung

		Januar - November 2024										Gde. Schl. Nr.	
Auslastung der angebotenen Betten	Durchschn. Aufenthalts- dauer	Ankünfte von Gästen				Übernachtungen von Gästen				Auslastung der angebotenen Betten	Durchschn. Aufenthalts- dauer		
		aus der Bundes- republik Deutschland	aus dem Ausland	insgesamt	Veränderung zum Vor- jahres- zeitraum	aus der Bundes- republik Deutsch- land	aus dem Ausland	insgesamt	Verän- derung zum Vor- jahres- zeitraum				
%	Tage	Anzahl				%	Anzahl				%		Tage
11	12	13	14	15	16	17	18	19	20	21	22		
44,9	1,9	5 894	1 613	7 507	-10,6	10 412	2 475	12 887	-9,2	49,6	1,7	779 148	
.	779 155	
.	779 169	
.	779 176	
.	779 178	
.	779 181	
.	779 184	
.	779 186	
35,8	1,9	47 638	10 008	57 646	4,8	88 220	17 718	105 938	5,3	34,0	1,8	779 194	
.	779 196	
.	779 197	
.	779 198	
26,7	2,0	9 416	1 235	10 651	-12,2	17 908	2 823	20 731	-9,7	33,7	1,9	779 201	
.	779 203	
14,4	2,1	14 242	1 385	15 627	8,4	36 395	3 774	40 169	7,0	21,3	2,6	779 228	
29,0	2,2	138 550	27 598	166 148	5,3	292 778	64 187	356 965	6,7	30,9	2,1		
.	774 166	
.	774 115	
.	774 118	
33,1	2,3	17 455	8 843	26 298	1,3	35 718	14 608	50 326	4,5	46,5	1,9	774 121	
.	774 124	
.	774 133	
25,7	1,5	198 153	181 913	380 066	1,4	313 596	287 641	601 237	0,3	51,1	1,6	774 135	
.	774 136	
14,0	1,7	6 943	2 135	9 078	43,1	12 082	3 843	15 925	29,6	23,9	1,8	774 143	
.	774 144	
.	2,9	6 717	2 577	9 294	-6,6	15 502	4 360	19 862	-8,3	.	2,1	774 145	
.	774 148	
41,5	3,2	22 184	4 836	27 020	-5,2	63 831	8 675	72 506	-9,9	46,5	2,7	774 150	
26,6	1,9	34 315	10 621	44 936	1,7	74 767	16 053	90 820	-1,3	37,1	2,0	774 155	
.	774 162	
.	774 171	
.	774 178	
9,9	2,5	1 453	117	1 570	7,4	3 281	232	3 513	9,5	11,4	2,2	774 185	

6. Ankünfte, Übernachtungen, Aufenthaltsdauer der Gäste und Kapazitätsauslastung

Gde. Schl. Nr.	Gebiet	November 2024									
		Ankünfte von Gästen				Übernachtungen von Gästen				Geöffnete Betriebe	Ange- botene Betten (ohne Camping- plätze)
		aus der Bundes- republik Deutsch-land	aus dem Ausland	insgesamt	Verän- derung zum Vor- jahres- monat	aus der Bundes- republik Deutsch- land	aus dem Ausland	insgesamt	Verän- derung zum Vor- jahres- monat		
		Anzahl			%	Anzahl			%		
		1	2	3	4	5	6	7	8	9	10
774 116 Ursberg	1	.
774 191 Waldstetten, M	1	.
774 198 Ziemetshausen, M	1	.
	Insgesamt	13 268	5 075	18 343	3,3	25 108	8 010	33 118	-4,0	74	3 970
776 Lkr Lindau (Bodensee)											
776 111 Bodolz		234	83	317	-11,0	397	132	529	-5,7	3	107
776 113 Grünenbach		40	3	43	.	1 247	47	1 294	.	3	72
776 114 Heimenkirch, M	1	.
776 131 Hergatz	1	.
776 115 Hergensweiler	1	.
776 116 Lindau (Bodensee), GKSt		10 496	3 006	13 502	15,5	23 290	5 650	28 940	9,3	66	2 861
776 117 Lindenberg i.Allgäu, St		745	80	825	1,0	4 859	218	5 077	10,2	9	452
776 118 Maierhöfen		290	38	328	-33,3	1 104	140	1 244	-50,6	5	665
776 120 Nonnenhorn		446	139	585	-14,8	1 048	275	1 323	-13,5	19	526
776 121 Oberreute		147	11	158	-31,3	536	30	566	-7,1	11	278
776 124 Röthenbach (Allgäu)	1	.
776 125 Scheidegg, M		3 757	348	4 105	5,5	32 418	747	33 165	1,6	26	1 947
776 126 Sigmarszell	1	.
776 127 Stiefenhofen		36	1	37	146,7	167	2	169	-	5	81
776 128 Wasserburg (Bodensee)		1 293	337	1 630	10,0	3 127	647	3 774	0,2	23	794
776 129 Weiler-Simmerberg, M		940	324	1 264	-37,4	2 362	779	3 141	-35,9	15	426
776 130 Weißenberg	2	.
	Insgesamt	18 922	4 409	23 331	4,9	71 748	8 718	80 466	-0,5	192	8 461
775 Lkr Neu-Ulm											
775 111 Altenstadt, M		290	56	346	10,2	505	123	628	-2,9	5	134
775 139 Elchingen		1 817	724	2 541	0,3	2 624	886	3 510	-8,2	3	359
775 126 Holzheim	1	.
775 129 Illertissen, St		1 758	170	1 928	1,5	2 809	277	3 086	-7,2	9	352
775 135 Neu-Ulm, GKSt		7 812	1 311	9 123	25,6	15 310	3 672	18 982	9,6	19	1 332
775 141 Oberroth	1	.
775 143 Pfaffenhofen a.d.Roth, M	1	.
775 149 Roggenburg		919	30	949	3,0	1 862	104	1 966	5,2	3	230
775 152 Senden, St		528	97	625	-21,4	857	168	1 025	-44,0	4	135
775 161 Unterroth	1	.
775 162 Vöhringen, St		358	63	421	-19,0	897	104	1 001	-12,7	3	119
775 164 Weißenhorn, St		905	163	1 068	0,2	1 910	1 081	2 991	-1,5	7	322
	Insgesamt	14 814	2 673	17 487	10,5	27 791	6 551	34 342	0,7	57	3 137
780 Lkr Oberallgäu											
780 112 Altusried, M		81	5	86	4,9	168	15	183	34,6	3	42
780 113 Balderschwang		1 478	463	1 941	-11,3	3 889	1 144	5 033	-29,3	29	1 001
780 114 Betzigau	1	.
780 115 Blaichach		4 189	421	4 610	18,3	12 209	1 346	13 555	6,3	27	1 257
780 116 Bolsterlang		435	5	440	24,3	3 185	27	3 212	-4,4	38	858
780 117 Buchenberg, M		147	26	173	-15,2	287	68	355	-17,8	3	102
780 118 Burgberg i.Allgäu		351	27	378	9,2	1 153	70	1 223	-11,1	11	285
780 119 Dietmannsried, M		1 703	224	1 927	9,4	2 279	348	2 627	7,7	3	278
780 120 Durach	2	.
780 121 Fischen i.Allgäu		4 439	304	4 743	16,8	12 325	887	13 212	8,7	78	1 855
780 122 Haldenwang	1	.
780 123 Bad Hindelang, M		8 812	1 060	9 872	26,4	33 105	3 401	36 506	9,5	85	3 981
780 124 Immenstadt i.Allgäu, St		3 157	344	3 501	24,1	8 197	737	8 934	16,0	62	1 685

in den Beherbergungsbetrieben (einschließlich Camping) nach Regionalgliederung

		Januar - November 2024										Gde. Schl. Nr.	
Ausla- stung der angebo- tenen Betten	Durch- schn. Auf- ent- halts- dauer	Ankünfte von Gästen				Übernachtungen von Gästen				Ausla- stung der angebo- tenen Betten	Durch- schn. Auf- ent- halts- dauer		
		aus der Bundes- republik Deutschland	aus dem Ausland	insgesamt	Veränderung zum Vor- jahres- zeitraum	aus der Bundes- republik Deutsch- land	aus dem Ausland	insgesamt	Verän- derung zum Vor- jahres- zeitraum				
%	Tage	Anzahl				%	Anzahl				%		Tage
11	12	13	14	15	16	17	18	19	20	21	22		
.	774 116	
.	774 191	
.	774 198	
26,2	1,8	334 041	227 415	561 456	2,2	606 433	362 690	969 123	0,1	45,2	1,7		
22,5	1,7	5 126	1 757	6 883	-5,7	12 839	2 970	15 809	-5,0	40,8	2,3	776 111	
59,9	.	594	58	652	4,5	14 349	561	14 910	24,6	59,1	22,9	776 113	
.	776 114	
.	776 131	
.	776 115	
30,8	2,1	228 933	66 377	295 310	-10,0	655 642	140 123	795 765	-9,6	49,1	2,7	776 116	
36,7	6,2	13 170	1 627	14 797	2,2	61 972	6 879	68 851	15,5	39,8	4,7	776 117	
33,9	3,8	16 255	2 232	18 487	-17,1	72 832	11 126	83 958	-18,0	38,5	4,5	776 118	
11,3	2,3	16 099	2 249	18 348	-3,8	71 048	6 046	77 094	-4,5	43,6	4,2	776 120	
6,8	3,6	6 319	304	6 623	0,7	23 029	920	23 949	6,0	25,9	3,6	776 121	
.	776 124	
56,5	8,1	53 403	4 458	57 861	-3,3	416 646	11 312	427 958	-3,6	62,6	7,4	776 125	
.	776 126	
9,1	4,6	3 538	398	3 936	0,9	12 598	840	13 438	-1,2	50,6	3,4	776 127	
18,1	2,3	30 123	6 250	36 373	-2,4	120 701	15 771	136 472	-4,4	46,8	3,8	776 128	
24,0	2,5	13 821	4 938	18 759	1,2	50 558	14 175	64 733	5,6	36,8	3,5	776 129	
.	776 130	
34,2	3,4	399 758	93 160	492 918	-6,8	1 541 545	214 332	1 755 877	-5,9	48,9	3,6		
15,6	1,8	4 738	2 533	7 271	17,9	8 799	3 170	11 969	12,2	26,5	1,6	775 111	
33,0	1,4	24 942	26 659	51 601	-5,4	35 742	28 951	64 693	-5,0	54,8	1,3	775 139	
.	775 126	
28,6	1,6	26 553	12 156	38 709	-0,0	40 739	14 658	55 397	-1,0	35,0	1,4	775 129	
40,7	2,1	94 260	24 307	118 567	23,5	187 357	55 653	243 010	12,7	44,8	2,0	775 135	
.	775 141	
.	775 143	
28,5	2,1	10 049	612	10 661	-4,8	24 924	1 278	26 202	3,0	34,0	2,5	775 149	
25,9	1,6	8 343	2 920	11 263	1,7	13 257	3 526	16 783	-12,6	39,0	1,5	775 152	
.	775 161	
28,0	2,4	5 315	1 874	7 189	-7,8	10 521	2 641	13 162	3,5	33,0	1,8	775 162	
31,0	2,8	12 164	3 750	15 914	5,9	23 874	15 301	39 175	13,9	38,9	2,5	775 164	
33,6	2,0	191 492	76 815	268 307	8,6	355 682	128 433	484 115	6,2	41,1	1,8		
14,5	2,1	1 694	45	1 739	-4,7	3 676	161	3 837	-3,2	27,3	2,2	780 112	
16,2	2,6	41 532	5 614	47 146	6,9	144 414	17 086	161 500	-0,7	46,3	3,4	780 113	
.	780 114	
36,2	2,9	54 956	5 296	60 252	6,7	207 758	23 253	231 011	7,0	50,9	3,8	780 115	
13,3	7,3	23 889	1 146	25 035	-1,9	127 413	5 277	132 690	6,6	40,2	5,3	780 116	
11,6	2,1	3 000	823	3 823	-11,3	9 843	2 324	12 167	-8,4	34,9	3,2	780 117	
16,5	3,2	7 694	631	8 325	28,8	26 723	2 772	29 495	14,5	33,9	3,5	780 118	
32,2	1,4	22 101	5 016	27 117	16,3	35 060	9 437	44 497	14,3	45,6	1,6	780 119	
.	.	1 235	153	1 388	-8,5	6 442	546	6 988	-8,5	31,8	5,0	780 120	
23,7	2,8	83 400	5 539	88 939	2,2	331 777	18 984	350 761	0,2	53,6	3,9	780 121	
.	780 122	
30,7	3,7	158 460	16 898	175 358	4,2	664 714	69 213	733 927	1,1	51,1	4,2	780 123	
18,3	2,6	83 924	23 463	107 387	-9,5	251 438	35 506	286 944	-0,9	37,1	2,7	780 124	

6. Ankünfte, Übernachtungen, Aufenthaltsdauer der Gäste und Kapazitätsauslastung

Gde. Schl. Nr.	Gebiet	November 2024									
		Ankünfte von Gästen				Übernachtungen von Gästen				Geöffnete Betriebe	Ange- botene Betten (ohne Camping- plätze)
		aus der Bundes- republik Deutsch-land	aus dem Ausland	insgesamt	Verän- derung zum Vor- jahres- monat	aus der Bundes- republik Deutsch- land	aus dem Ausland	insgesamt	Verän- derung zum Vor- jahres- monat		
		Anzahl			%	Anzahl			%		
		1	2	3	4	5	6	7	8	9	10
780 127 Missen-Wilhams		529	8	537	-11,8	1 220	13	1 233	-19,2	19	633
780 131 Obermaiselstein		886	11	897	0,1	3 947	27	3 974	5,4	39	806
780 132 Oberstaufen, M		9 383	1 836	11 219	20,9	34 104	6 066	40 170	8,3	115	4 978
780 133 Oberstdorf, M		12 227	756	12 983	29,8	47 103	2 117	49 220	15,8	256	7 647
780 134 Ofterschwang		1 993	352	2 345	-3,1	6 760	1 079	7 839	-8,1	14	739
780 128 Oy-Mittelberg		1 491	10	1 501	1,9	9 469	39	9 508	16,8	41	1 162
780 137 Rettenberg		522	7	529	-29,2	2 916	38	2 954	-26,8	42	837
780 139 Sonthofen, St		2 601	163	2 764	15,5	6 521	403	6 924	14,1	44	1 875
780 140 Sulzberg, M		987	104	1 091	33,5	2 788	311	3 099	40,9	7	236
780 143 Waltenhofen		986	51	1 037	15,5	2 809	96	2 905	16,8	27	611
780 144 Weitnau, M		541	183	724	15,3	1 536	456	1 992	0,2	5	216
780 145 Wertach, M		1 493	2	1 495	21,6	4 786	21	4 807	-8,3	27	761
780 146 Wiggensbach, M		518	42	560	-0,2	1 084	83	1 167	-13,4	4	172
780 147 Wildpoldsried	1	.
Insgesamt		59 221	6 428	65 649	17,4	202 658	18 856	221 514	7,0	984	32 154
777 Lkr Ostallgäu											
777 111 Aitrang	1	.
777 121 Buchloe, St		517	87	604	-1,5	1 085	149	1 234	4,0	3	105
777 124 Eggenthal	1	.
777 125 Eisenberg		607	50	657	.	1 634	122	1 756	.	6	236
777 129 Füssen, St		11 753	6 657	18 410	2,7	38 683	9 769	48 452	-1,2	121	5 533
777 130 Germaringen	2	.
777 131 Görisried	2	.
777 138 Günzach	1	.
777 173 Halblech		896	162	1 058	29,5	5 265	234	5 499	17,5	18	652
777 135 Hopferau		86	1	87	-18,7	668	2	670	-24,4	25	406
777 139 Irsee, M	2	.
777 145 Lamerdingen	1	.
777 147 Lechbruck am See		923	45	968	25,6	7 010	121	7 131	4,9	7	348
777 149 Lengenwang		12	-	12	-14,3	97	-	97	-6,7	3	47
777 151 Marktoberdorf, St		3 480	383	3 863	4,5	7 283	699	7 982	7,0	9	591
777 152 Mauerstetten	1	.
777 153 Nesselwang, M		4 001	284	4 285	46,5	7 450	542	7 992	16,8	43	1 820
777 154 Obergünzburg, M		188	-	188	39,3	382	-	382	18,3	3	58
777 155 Oberostendorf	1	.
777 159 Pfronten		2 733	184	2 917	-12,1	14 953	552	15 505	4,2	106	3 066
777 183 Rettenbach a.Auerberg	1	.
777 164 Rieden	1	.
777 163 Rieden am Forggensee		506	76	582	-	1 395	134	1 529	3,7	15	304
777 166 Roßhaupten		817	50	867	12,6	2 047	81	2 128	-0,1	7	287
777 167 Ruderatshofen		524	42	566	-4,4	1 232	65	1 297	-20,3	6	110
777 168 Rückholz		1 408	152	1 560	.	3 968	472	4 440	.	6	277
777 169 Schwangau		7 852	2 001	9 853	13,8	25 978	3 625	29 603	11,3	77	2 786
777 170 Seeg		23	2	25	-3,8	129	27	156	-17,0	8	228
777 175 Unterthingau, M		80	-	80	-24,5	168	-	168	-18,0	4	68
777 177 Waal, M	1	.
777 179 Wald	2	.
777 182 Westendorf	1	.
Insgesamt		39 457	10 332	49 789	12,4	125 868	16 946	142 814	8,8	485	17 599

in den Beherbergungsbetrieben (einschließlich Camping) nach Regionalgliederung

		Januar - November 2024										Gde. Schl. Nr.
Ausla- stung der angebo- tenen Betten	Durch- schn. Auf- ent- halts- dauer	Ankünfte von Gästen				Übernachtungen von Gästen				Ausla- stung der angebo- tenen Betten	Durch- schn. Auf- ent- halts- dauer	
		aus der Bundes- republik Deutschland	aus dem Ausland	insgesamt	Veränderung zum Vor- jahres- zeitraum	aus der Bundes- republik Deutsch- land	aus dem Ausland	insgesamt	Verän- derung zum Vor- jahres- zeitraum			
%	Tage	Anzahl			%	Anzahl			%	Tage		
11	12	13	14	15	16	17	18	19	20	21	22	
6,1	2,3	15 744	715	16 459	5,0	58 837	2 455	61 292	23,2	22,7	3,7 780 127	
16,5	4,4	26 184	956	27 140	5,3	134 099	4 945	139 044	3,4	45,4	5,1 780 131	
28,9	3,6	173 077	28 528	201 605	-2,1	676 614	100 638	777 252	-3,5	44,8	3,9 780 132	
24,8	3,8	375 325	24 905	400 230	-0,7	1 587 083	100 029	1 687 112	-0,2	57,7	4,2 780 133	
36,1	3,3	31 493	4 540	36 033	2,4	141 705	17 514	159 219	-0,8	60,3	4,4 780 134	
30,8	6,3	31 100	1 052	32 152	4,9	153 054	2 917	155 971	6,8	38,7	4,9 780 128	
13,0	5,6	16 862	568	17 430	-9,4	88 480	2 977	91 457	-5,9	31,3	5,2 780 137	
12,6	2,5	55 188	3 592	58 780	18,1	171 534	10 123	181 657	15,7	26,3	3,1 780 139	
43,2	2,8	20 959	4 751	25 710	2,7	63 542	9 419	72 961	-0,1	60,4	2,8 780 140	
17,3	2,8	23 530	1 379	24 909	2,6	99 939	4 579	104 518	-1,7	37,1	4,2 780 143	
30,7	2,8	6 411	3 358	9 769	0,4	21 484	10 903	32 387	-0,1	46,1	3,3 780 144	
20,0	3,2	32 806	1 674	34 480	8,1	135 394	5 434	140 828	3,6	37,9	4,1 780 145	
23,3	2,1	8 786	954	9 740	51,7	25 402	1 775	27 177	102,1	48,0	2,8 780 146	
											780 147	
24,4	3,4	1 304 477	142 571	1 447 048	1,4	5 176 283	459 701	5 635 984	1,1	46,9	3,9	
											777 111	
39,2	2,0	6 744	1 108	7 852	-3,9	13 732	1 939	15 671	3,0	44,6	2,0 777 121	
											777 124	
24,8	2,7	9 473	1 018	10 491	22,6	34 369	2 265	36 634	16,1	43,4	3,5 777 125	
27,3	2,6	248 960	138 473	387 433	2,1	969 130	234 095	1 203 225	-0,0	47,9	3,1 777 129	
											777 130	
											777 131	
											777 138	
31,6	5,2	25 921	9 040	34 961	4,1	92 082	13 344	105 426	6,3	47,4	3,0 777 173	
6,9	7,7	6 835	313	7 148	0,3	48 824	1 629	50 453	0,2	38,1	7,1 777 135	
											777 139	
											777 145	
57,0	7,4	44 474	6 026	50 500	-6,0	211 965	16 292	228 257	0,1	63,9	4,5 777 147	
6,9	8,1	552	5	557	-1,1	3 816	35	3 851	-6,1	24,5	6,9 777 149	
45,0	2,1	40 591	8 007	48 598	3,9	82 315	13 667	95 982	2,4	49,1	2,0 777 151	
											777 152	
12,3	1,9	94 542	9 678	104 220	4,5	237 869	24 387	262 256	-0,8	37,4	2,5 777 153	
22,0	2,0	2 759	85	2 844	-7,3	5 957	226	6 183	-7,0	30,4	2,2 777 154	
											777 155	
18,8	5,3	84 833	9 399	94 232	-0,4	406 143	27 859	434 002	-1,8	39,5	4,6 777 159	
											777 183	
											777 164	
16,1	2,6	22 459	3 928	26 387	-9,4	86 652	8 430	95 082	-7,5	42,4	3,6 777 163	
29,1	2,5	15 959	1 584	17 543	-3,8	53 148	3 255	56 403	-1,3	49,2	3,2 777 166	
28,1	2,3	14 147	1 389	15 536	-3,6	48 534	4 163	52 697	-2,8	47,2	3,4 777 167	
53,4	2,8	11 652	874	12 526	18,8	42 581	3 251	45 832	17,7	56,8	3,7 777 168	
34,7	3,0	187 238	56 569	243 807	8,7	709 537	104 786	814 323	5,1	53,8	3,3 777 169	
4,4	6,2	5 890	1 069	6 959	-11,3	23 746	5 332	29 078	-11,9	32,4	4,2 777 170	
8,2	2,1	1 671	66	1 737	-15,2	5 184	170	5 354	-14,7	23,5	3,1 777 175	
											777 177	
											777 179	
											777 182	
26,6	2,9	859 576	250 936	1 110 512	2,7	3 157 549	469 434	3 626 983	0,9	45,7	3,3	

6. Ankünfte, Übernachtungen, Aufenthaltsdauer der Gäste und Kapazitätsauslastung

Gde. Schl. Nr.	Gebiet	November 2024									
		Ankünfte von Gästen				Übernachtungen von Gästen				Geöffnete Betriebe	Ange- botene Betten (ohne Camping- plätze)
		aus der Bundes- republik Deutsch-land	aus dem Ausland	insgesamt	Verän- derung zum Vor- jahres- monat	aus der Bundes- republik Deutsch- land	aus dem Ausland	insgesamt	Verän- derung zum Vor- jahres- monat		
Anzahl			%	Anzahl			%	Anzahl			
1	2	3	4	5	6	7	8	9	10		
778 Lkr Unterallgäu											
778 113 Apfeltrach	1	.
778 115 Babenhausen, M	1 076	40	1 116	3,8	1 975	54	2 029	23,6	4	144	
778 144 Bad Grönenbach, M	1 672	277	1 949	-2,4	13 672	724	14 396	2,5	12	779	
778 116 Bad Wörishofen, St	9 543	1 415	10 958	5,0	34 794	4 606	39 400	4,1	60	3 035	
778 119 Böhen	1	.	
778 123 Buxheim	1	.	
778 134 Eppishausen	1	.	
778 136 Erkheim, M	1	.	
778 137 Ettringen	1	.	
778 149 Hawangen	1	.	
778 150 Heimertingen	1	.	
778 180 Kammlach	1	.	
778 161 Kronburg	1	.	
778 164 Lautrach	1	.	
778 165 Legau, M	326	-	326	46,8	1 358	4	1 362	17,8	3	.	
778 169 Markt Wald, M	1	.	
778 171 Memmingerberg	1	.	
778 173 Mindelheim, St	1 668	360	2 028	0,9	4 456	1 134	5 590	-4,2	8	435	
778 186 Ottobeuren, M	2 263	650	2 913	13,1	4 653	1 754	6 407	17,3	9	705	
778 187 Pfaffenhausen, M	1	.	
778 199 Stetten	1	.	
778 202 Trunkelsberg	1	.	
778 203 Türkheim, M	1	.	
778 207 Unteregg	2	.	
778 214 Westerheim	1	.	
778 217 Winterrieden	1	.	
778 219 Woringen	1	.	
Insgesamt	19 264	3 141	22 405	3,1	66 709	9 263	75 972	3,3	118	5 992	

in den Beherbergungsbetrieben (einschließlich Camping) nach Regionalgliederung

		Januar - November 2024										Gde. Schl. Nr.	
Ausla- stung der angebo- tenen Betten	Durch- schn. Auf- ent- halts- dauer	Ankünfte von Gästen				Übernachtungen von Gästen				Ausla- stung der angebo- tenen Betten	Durch- schn. Auf- ent- halts- dauer		
		aus der Bundes- republik Deutschland	aus dem Ausland	insgesamt	Veränderung zum Vor- jahres- zeitraum	aus der Bundes- republik Deutsch- land	aus dem Ausland	insgesamt	Verän- derung zum Vor- jahres- zeitraum				
%	Tage	Anzahl				%	Anzahl				%		Tage
11	12	13	14	15	16	17	18	19	20	21	22		
. 778 113		
47,0	1,8	9 015	617	9 632	8,2	22 875	1 021	23 896	3,6	45,4	2,5 778 115		
61,6	7,4	21 920	5 580	27 500	2,9	153 091	10 708	163 799	1,2	63,1	6,0 778 144		
44,1	3,6	111 373	19 429	130 802	4,2	460 444	63 521	523 965	-2,0	50,6	4,0 778 116		
. 778 119		
. 778 123		
. 778 134		
. 778 136		
. 778 137		
. 778 149		
. 778 150		
. 778 180		
. 778 161		
. 778 164		
.	4,2	6 265	127	6 392	-0,2	25 533	328	25 861	16,4	.	4,0 778 165		
. 778 169		
. 778 171		
42,8	2,8	19 918	5 965	25 883	4,6	50 798	15 577	66 375	-0,3	46,4	2,6 778 173		
30,7	2,2	41 402	16 008	57 410	47,9	79 656	29 009	108 665	46,2	39,5	1,9 778 186		
. 778 187		
. 778 199		
. 778 202		
. 778 203		
. 778 207		
. 778 214		
. 778 217		
. 778 219		
42,7	3,4	249 181	55 374	304 555	10,4	869 665	136 280	1 005 945	3,4	48,1	3,3		

7. Ankünfte, Übernachtungen, Aufenthaltsdauer der Gäste und Kapazitätsauslastung

Reg.- Nr.		November 2024									
		Ankünfte von Gästen				Übernachtungen von Gästen				Geöffnete Betriebe	
		aus der Bundes- republik Deutschland	aus dem Ausland	ins- gesamt	Verän- derung zum Vor- jahres- monat	aus der Bundes- republik Deutschland	aus dem Ausland	ins- gesamt	Verän- derung zum Vor- jahres- monat		
		Anzahl			%	Anzahl			%		Anzahl
		1	2	3	4	5	6	7	8		9

Regionen

1	Bayerischer Untermain	38 012	4 068	42 080	4,4	68 052	8 207	76 259	0,6	165
2	Würzburg	94 762	9 637	104 399	13,6	161 919	19 148	181 067	8,4	343
3	Main-Rhön	62 430	2 764	65 194	4,2	244 671	7 111	251 782	-1,6	321
4	Oberfranken-West	74 685	7 335	82 020	1,9	170 234	19 682	189 916	1,0	382
5	Oberfranken-Ost	57 258	4 179	61 437	0,4	153 464	8 639	162 103	2,3	379
6	Oberpfalz-Nord	34 895	4 519	39 414	-2,0	79 322	15 287	94 609	-6,3	337
7	Region Nürnberg ²⁾	192 909	57 266	250 175	12,0	367 388	128 475	495 863	9,4	463
8	Westmittelfranken	61 199	9 910	71 109	6,0	149 638	17 670	167 308	-3,7	450
9	Augsburg	78 249	14 200	92 449	7,6	148 623	29 636	178 259	2,7	251
10	Ingolstadt	54 060	9 588	63 648	1,4	102 070	21 270	123 340	-2,6	257
11	Regensburg	110 910	16 559	127 469	4,0	276 099	36 957	313 056	-1,0	559
12	Donau-Wald	147 680	14 591	162 271	2,9	517 892	34 751	552 643	0,1	1 146
13	Landshut	35 651	5 933	41 584	7,8	112 172	23 348	135 520	5,3	216
14	München	676 118	355 403	1 031 521	14,1	1 344 844	812 372	2 157 216	12,1	1 088
15	Donau-Ilser	52 268	13 596	65 864	6,3	130 647	28 575	159 222	1,0	274
16	Allgäu	130 536	24 581	155 117	12,9	424 897	50 145	475 042	6,1	1 690
17	Oberland	105 184	12 347	117 531	14,3	308 663	33 963	342 626	8,4	1 032
18	Südostoberbayern	113 808	18 130	131 938	10,1	339 303	41 748	381 051	3,5	1 263

¹⁾ vgl. Das Landesentwicklungsprogramm Bayern, Anhang 4 Regionen unter [Regionalpläne | Landesentwicklung Bayern \(landesentwicklung-bayern.de\)](#)

²⁾ ehemals Industrieregion Mittelfranken.

**in Beherbergungsbetrieben (einschließlich Camping) in Bayern
und zusammengefassten Gästegruppen**

			Januar - November 2024										Reg.- Nr.		
Angebote- tene Betten	Ausla- stung der angebo- tenen Betten	Durch- schnitt- liche Auf- ent- halts- dauer	Ankünfte von Gästen				Übernachtungen von Gästen				Ausla- stung der angebo- tenen Betten	Durch- schnitt- liche Auf- ent- halts- dauer			
			aus der Bundes- republik Deutsch- land	aus dem Ausland	ins- gesamt	Verän- derung zum Vor- jahres- zeitraum	aus der Bundes- republik Deutsch- land	aus dem Ausland	ins- gesamt	Verän- derung zum Vor- jahres- zeitraum					
			Anzahl	%	Tage	Anzahl		%	Anzahl					%	Tage
			10	11	12	13	14	15	16	17				18	19

Regionen

7 379	34,1	1,8	435 061	63 404	498 465	-0,1	842 343	119 079	961 422	-1,0	35,4	1,9	1
16 745	35,4	1,7	1 227 448	205 797	1 433 245	4,3	2 336 817	355 274	2 692 091	2,9	40,7	1,9	2
18 981	44,0	3,9	799 991	60 059	860 050	0,1	3 163 013	126 654	3 289 667	1,2	48,1	3,8	3
17 448	35,7	2,3	1 039 914	111 042	1 150 956	2,0	2 471 350	252 822	2 724 172	-0,1	41,6	2,4	4
16 236	33,5	2,6	842 486	84 371	926 857	0,9	2 213 483	166 732	2 380 215	-0,2	39,4	2,6	5
12 005	26,3	2,4	505 095	67 239	572 334	0,6	1 252 980	211 026	1 464 006	-3,6	30,6	2,6	6
38 689	42,6	2,0	2 161 443	843 820	3 005 263	8,2	4 067 131	1 718 536	5 785 667	6,9	43,3	1,9	7
17 847	30,5	2,4	1 035 731	233 707	1 269 438	3,9	2 819 770	377 100	3 196 870	0,3	38,9	2,5	8
16 296	36,1	1,9	906 609	236 026	1 142 635	4,1	1 764 379	444 234	2 208 613	2,7	38,6	1,9	9
13 512	30,8	1,9	765 443	222 739	988 182	0,7	1 446 596	379 755	1 826 351	-2,3	36,3	1,8	10
31 938	33,2	2,5	1 469 297	255 093	1 724 390	0,5	3 899 612	541 588	4 441 200	-0,4	38,9	2,6	11
53 707	35,5	3,4	1 967 359	225 123	2 192 482	-1,2	7 532 869	534 526	8 067 395	-1,4	41,5	3,7	12
10 785	38,5	3,3	408 858	76 848	485 706	4,3	1 345 771	264 112	1 609 883	4,6	38,7	3,3	13
146 413	49,1	2,1	7 511 968	4 558 445	12 070 413	8,9	15 224 818	10 077 255	25 302 073	6,7	51,6	2,1	14
14 219	36,4	2,4	837 630	399 475	1 237 105	5,9	1 953 696	689 447	2 643 143	2,6	45,9	2,1	15
60 523	27,2	3,1	2 742 007	545 539	3 287 546	0,9	10 210 198	1 231 314	11 441 512	-0,1	47,1	3,5	16
41 980	29,9	2,9	1 993 175	309 885	2 303 060	1,9	6 427 215	759 713	7 186 928	1,3	44,2	3,1	17
48 783	28,8	2,9	2 293 218	419 158	2 712 376	1,7	7 891 410	945 580	8 836 990	0,7	45,0	3,3	18

**8. Beherbergungsbetriebe, Gästebetten und Kapazitätsauslastung in Bayern
nach Gemeindegruppen und Betriebsarten
- hier: Gemeindegruppen zusammen -**

Gemeindegruppe Betriebsart	November 2024									Januar - November 2024		
	Betriebe/ Campingplätze				Betten/ Schlafgelegenheiten				Durchschnittliche Auslastung			
	ins- gesamt ¹⁾	darunter			ins- gesamt ⁴⁾	darunter			aller ⁵⁾	der angebo- tenen ⁶⁾	aller ⁵⁾	der angebo- tenen ⁶⁾
		geöffnete ²⁾ Betriebe/ Campingplätze				angebotene Betten/ Schlafgelegenheiten						
		zu- sammen	Anteil ³⁾	Verän- derung zum Vorjahres- monat		zu- sammen	Anteil ³⁾	Verän- derung zum Vorjahres- monat				
	Anzahl		% ⁷⁾		Anzahl		%					
Hotels	2 325	2 224	95,7	- 0,6	268 742	260 469	96,9	0,7	39,9	42,6	46,3	47,9
Hotels garnis	1 649	1 483	89,9	- 2,2	102 054	96 326	94,4	2,3	38,2	41,7	44,9	47,3
Gasthöfe	1 915	1 782	93,1	- 1,9	56 882	52 850	92,9	- 1,5	19,1	22,1	28,2	30,3
Pensionen	1 132	1 015	89,7	- 0,6	29 285	26 296	89,8	- 0,3	19,4	23,2	33,3	36,0
Hotellerie zusammen	7 021	6 504	92,6	- 1,3	456 963	435 941	95,4	0,7	35,7	38,8	42,8	44,9
Jugendherbergen und Hütten	299	239	79,9	0,4	19 079	15 515	81,3	2,1	19,6	26,1	31,5	36,7
Erholungsheime und Ferienheime, Schulungsheime	406	382	94,1	- 2,1	31 330	29 662	94,7	- 2,4	30,4	32,9	35,6	37,5
Ferienhäuser und Ferienwohnungen, Ferienzentren	3 268	3 024	92,5	2,6	85 475	76 952	90,0	3,5	15,5	18,2	33,1	35,2
Sonstiges Beherbergungs- gewerbe zusammen	3 973	3 645	91,7	2,0	135 884	122 129	89,9	1,8	19,5	22,8	33,4	35,9
Hotellerie und Sonstiges Beher- bergungsgewerbe zusammen	10 994	10 149	92,3	- 0,2	592 847	558 070	94,1	1,0	31,9	35,4	40,7	42,9
Campingplätze	535	312	58,3	- 0,6	x	x	x	x	x	x	x	x
Vorsorge- und Reha-Kliniken	158	155	98,1	- 3,7	25 646	25 416	99,1	- 0,1	82,8	83,6	84,5	85,1
Betriebe insgesamt	11 687	10 616	90,8	- 0,2	618 493	583 486	94,3	0,9	34,7	33,2	46,5	40,2

- ¹⁾ Im Berichtsmonat geöffnete sowie vorübergehend geschlossene Betriebe/ Campingplätze. - ²⁾ Ganz oder teilweise geöffnet. - ³⁾ Anteil am Insgesamt.
- ⁴⁾ Maximales Bettenangebot in den zurückliegenden 13 Monaten (einschl. lfd. Monat). - ⁵⁾ Rechnerischer Wert (Übernachtungen/mögliche Bettentage) x 100.
- ⁶⁾ Rechnerischer Wert (Übernachtungen/angebotene Bettentage) x 100.
- ⁷⁾ Berechnung der Veränderungsrate bezieht sich auf Beherbergungsbetriebe ab 10 Betten bzw. 10 Stellplätzen bei Campingplätzen.
- ⁸⁾ Einschließlich Campingplätze.

**8.1. Beherbergungsbetriebe, Gästebetten und Kapazitätsauslastung in Bayern
nach Gemeindegruppen und Betriebsarten
- hier: Heilbäder zusammen -**

Gemeindegruppe Betriebsart	November 2024										Januar - November 2024		
	Betriebe/ Campingplätze				Betten/ Schlafgelegenheiten				Durchschnittliche Auslastung				
	ins- gesamt ¹⁾	darunter			ins- gesamt ⁴⁾	darunter			aller ⁵⁾	der angebo- tenen ⁶⁾	aller ⁵⁾	der angebo- tenen ⁶⁾	
		geöffnete ²⁾ Betriebe/ Campingplätze				angebotene Betten/ Schlafgelegenheiten							
		zu- sammen	Anteil ³⁾	Verän- derung zum Vorjahres- monat		zu- sammen	Anteil ³⁾	Verän- derung zum Vorjahres- monat					
													Betten/ Schlafgelegenheiten ⁸⁾
	Anzahl		% ⁷⁾		Anzahl		%						
Hotels	433	405	93,5	2,3	47 552	44 997	94,6	3,7	37,8	43,7	49,1	52,4	
Hotels garnis	395	349	88,4	- 6,4	12 621	11 291	89,5	- 2,7	18,0	23,0	40,0	43,1	
Gasthöfe	150	130	86,7	- 1,5	4 321	3 739	86,5	0,8	11,7	17,3	32,4	35,6	
Pensionen	301	264	87,7	- 0,8	7 708	6 783	88,0	- 2,3	15,2	19,7	38,8	42,2	
Hotellerie zusammen	1 279	1 148	89,8	- 1,6	72 202	66 810	92,5	1,8	30,3	36,6	45,4	48,7	
Jugendherbergen und Hütten	65	40	61,5	2,6	5 032	2 893	57,5	9,0	10,7	24,1	29,9	41,9	
Erholungsheime und Ferienheime, Schulungsheime	60	54	90,0	- 1,8	4.559	3.952	86,7	- 5,1	24,2	30,4	41,6	45,5	
Ferienhäuser und Ferienwohnungen, Ferienzentren	1 004	958	95,4	1,5	22 203	20 987	94,5	1,9	10,9	12,3	33,9	35,4	
Sonstiges Beherbergungs- gewerbe zusammen	1 129	1 052	93,2	1,3	31 794	27 832	87,5	1,5	12,8	15,9	34,3	37,7	
Hotellerie und Sonstiges Beher- bergungsgewerbe zusammen	2 408	2 200	91,4	- 0,2	103 996	94 642	91,0	1,7	25,0	30,4	42,0	45,4	
Campingplätze	64	54	84,4	0,0	x	x	x	x	x	x	x	x	
Vorsorge- und Reha-Kliniken	110	107	97,3	- 4,5	18 522	18 326	98,9	- 0,2	82,1	83,0	84,0	84,8	
Betriebe insgesamt	2 582	2 361	91,4	- 0,4	122 518	112 968	92,2	1,4	35,1	34,9	53,1	47,1	

- ¹⁾ Im Berichtsmonat geöffnete sowie vorübergehend geschlossene Betriebe/ Campingplätze. - ²⁾ Ganz oder teilweise geöffnet. - ³⁾ Anteil am Insgesamt.
- ⁴⁾ Maximales Bettenangebot in den zurückliegenden 13 Monaten (einschl. lfd. Monat). - ⁵⁾ Rechnerischer Wert (Übernachtungen/mögliche Bettentage) x 100.
- ⁶⁾ Rechnerischer Wert (Übernachtungen/angebotene Bettentage) x 100.
- ⁷⁾ Berechnung der Veränderungsrate bezieht sich auf Beherbergungsbetriebe ab 10 Betten bzw. 10 Stellplätzen bei Campingplätzen.
- ⁸⁾ Einschließlich Campingplätze.

**8.1.1. Beherbergungsbetriebe, Gästebetten und Kapazitätsauslastung in Bayern
nach Gemeindegruppen und Betriebsarten
- hier: Mineral- und Moorbäder -**

Gemeindegruppe Betriebsart	November 2024									Januar - November 2024		
	Betriebe/ Campingplätze				Betten/ Schlafgelegenheiten				Durchschnittliche Auslastung			
	ins- gesamt ¹⁾	darunter			ins- gesamt ⁴⁾	darunter			aller ⁵⁾	der angebo- tenen ⁶⁾	aller ⁵⁾	der angebo- tenen ⁶⁾
		geöffnete ²⁾ Betriebe/ Campingplätze				angebotene Betten/ Schlafgelegenheiten						
		zu- sammen	Anteil ³⁾	Verän- derung zum Vorjahres- monat		zu- sammen	Anteil ³⁾	Verän- derung zum Vorjahres- monat				
	Anzahl		% ⁷⁾		Anzahl		%					
Hotels	199	187	94,0	- 1,6	23 319	21 983	94,3	2,6	40,7	44,4	45,4	48,3
Hotels garnis	179	170	95,0	- 5,0	6 276	5 977	95,2	- 2,8	26,2	28,8	39,9	42,4
Gasthöfe	55	53	96,4	- 3,6	1 448	1 343	92,7	- 0,4	19,9	22,6	32,1	33,7
Pensionen	78	72	92,3	- 2,7	2 184	2 064	94,5	- 2,6	24,1	27,5	40,3	43,3
Hotellerie zusammen	511	482	94,3	- 3,2	33 227	31 367	94,4	1,1	35,9	39,5	43,4	46,2
Jugendherbergen und Hütten	4	4	100,0	- 20,0	487	487	100,0	- 2,2	28,0	33,0	43,3	44,7
Erholungsheime und Ferienheime, Schulungsheime	19	18	94,7	- 5,3	1 810	1 727	95,4	- 4,4	33,2	36,1	44,0	45,1
Ferienhäuser und Ferienwohnungen, Ferienzentren	307	297	96,7	0,3	9 091	8 676	95,4	0,6	16,1	17,5	30,5	31,9
Sonstiges Beherbergungs- gewerbe zusammen	330	319	96,7	- 0,3	11 388	10 890	95,6	- 0,3	19,3	21,0	33,2	34,6
Hotellerie und Sonstiges Beher- bergungsgewerbe zusammen	841	801	95,2	- 2,1	44 615	42 257	94,7	0,7	31,7	34,7	40,8	43,2
Campingplätze	33	30	90,9	0,0	x	x	x	x	x	x	x	x
Vorsorge- und Reha-Kliniken	75	72	96,0	- 5,3	13 489	13 355	99,0	0,3	80,5	81,4	83,3	83,9
Betriebe insgesamt	949	903	95,2	- 2,3	58 104	55 612	95,7	0,6	45,0	41,4	55,9	48,7

- ¹⁾ Im Berichtsmonat geöffnete sowie vorübergehend geschlossene Betriebe/ Campingplätze. - ²⁾ Ganz oder teilweise geöffnet. - ³⁾ Anteil am Insgesamt.
- ⁴⁾ Maximales Bettenangebot in den zurückliegenden 13 Monaten (einschl. lfd. Monat). - ⁵⁾ Rechnerischer Wert (Übernachtungen/mögliche Bettentage) x 100.
- ⁶⁾ Rechnerischer Wert (Übernachtungen/angebotene Bettentage) x 100.
- ⁷⁾ Berechnung der Veränderungsrate bezieht sich auf Beherbergungsbetriebe ab 10 Betten bzw. 10 Stellplätzen bei Campingplätzen.
- ⁸⁾ Einschließlich Campingplätze.

**8.1.2. Beherbergungsbetriebe, Gästebetten und Kapazitätsauslastung in Bayern
nach Gemeindegruppen und Betriebsarten
- hier: Heilklimatische Kurorte -**

Gemeindegruppe Betriebsart	November 2024									Januar - November 2024		
	Betriebe/ Campingplätze				Betten/ Schlafgelegenheiten				Durchschnittliche Auslastung			
	ins- gesamt ¹⁾	darunter			ins- gesamt ⁴⁾	darunter			aller ⁵⁾	der angebo- tenen ⁶⁾	aller ⁵⁾	der angebo- tenen ⁶⁾
		geöffnete ²⁾ Betriebe/ Campingplätze				angebotene Betten/ Schlafgelegenheiten						
		zu- sammen	Anteil ³⁾	Verän- derung zum Vorjahres- monat		zu- sammen	Anteil ³⁾	Verän- derung zum Vorjahres- monat				
	Anzahl		% ⁷⁾		Anzahl		%					
Hotels	174	161	92,5	6,6	18 575	17 524	94,3	5,6	33,8	43,4	53,0	57,1
Hotels garnis	189	154	81,5	- 8,3	5 712	4 753	83,2	- 2,2	10,0	15,6	41,2	44,9
Gasthöfe	80	65	81,3	- 1,5	2 458	2 043	83,1	- 0,7	7,6	14,1	33,6	38,1
Pensionen	184	157	85,3	2,6	4 155	3 498	84,2	- 0,3	7,2	10,5	38,5	42,1
Hotellerie zusammen	627	537	85,6	- 0,2	30 900	27 818	90,0	3,0	23,7	32,8	47,3	51,4
Jugendherbergen und Hütten	52	29	55,8	0,0	4 006	2 069	51,6	7,6	7,7	20,0	28,4	42,1
Erholungsheime und Ferienheime, Schulungsheime	27	24	88,9	4,3	1 990	1 647	82,8	- 5,8	15,5	22,3	39,7	45,3
Ferienhäuser und Ferienwohnungen, Ferienzentren	609	576	94,6	1,1	11 297	10 594	93,8	1,6	6,9	8,2	36,9	38,5
Sonstiges Beherbergungs- gewerbe zusammen	688	629	91,4	1,1	17 293	14 310	82,8	1,5	8,1	11,2	35,2	39,9
Hotellerie und Sonstiges Beher- bergungsgewerbe zusammen	1 315	1 166	88,7	0,5	48 193	42 128	87,4	2,5	18,1	25,1	43,0	47,4
Campingplätze	21	16	76,2	- 5,9	x	x	x	x	x	x	x	x
Vorsorge- und Reha-Kliniken	24	24	100,0	- 4,0	3 101	3 087	99,5	- 0,9	86,1	86,5	86,3	87,0
Betriebe insgesamt	1 360	1 206	88,7	0,3	51 294	45 215	88,1	2,3	23,3	25,3	50,2	44,8

¹⁾ Im Berichtsmonat geöffnete sowie vorübergehend geschlossene Betriebe/ Campingplätze. - ²⁾ Ganz oder teilweise geöffnet. - ³⁾ Anteil am Insgesamt.

- ⁴⁾ Maximales Bettenangebot in den zurückliegenden 13 Monaten (einschl. lfd. Monat). - ⁵⁾ Rechnerischer Wert (Übernachtungen/mögliche Bettentage) x 100.

- ⁶⁾ Rechnerischer Wert (Übernachtungen/angebotene Bettentage) x 100.

- ⁷⁾ Berechnung der Veränderungsrate bezieht sich auf Beherbergungsbetriebe ab 10 Betten bzw. 10 Stellplätzen bei Campingplätzen.

- ⁸⁾ Einschließlich Campingplätze.

**8.1.3. Beherbergungsbetriebe, Gästebetten und Kapazitätsauslastung in Bayern
nach Gemeindegruppen und Betriebsarten
- hier: Kneippkurorte -**

Gemeindegruppe Betriebsart	November 2024								Januar - November 2024			
	Betriebe/ Campingplätze				Betten/ Schlafgelegenheiten				Durchschnittliche Auslastung			
	ins- gesamt ¹⁾	darunter			ins- gesamt ⁴⁾	darunter			aller ⁵⁾	der angebo- tenen ⁶⁾	aller ⁵⁾	der angebo- tenen ⁶⁾
		geöffnete ²⁾ Betriebe/ Campingplätze				angebotene Betten/ Schlafgelegenheiten						
		zu- sammen	Anteil ³⁾	Verän- derung zum Vorjahres- monat		zu- sammen	Anteil ³⁾	Verän- derung zum Vorjahres- monat				
									Betten/ Schlafgelegenheiten ⁸⁾			
Anzahl	% ⁷⁾			Anzahl	% ⁷⁾							
Hotels	60	57	95,0	3,6	5 658	5 490	97,0	1,9	38,8	42,2	51,8	54,0
Hotels garnis	27	25	92,6	- 3,8	633	561	88,6	- 6,8	8,9	11,4	31,4	33,5
Gasthöfe	15	12	80,0	9,1	415	353	85,1	16,5	7,7	9,5	25,8	28,0
Pensionen	39	35	89,7	- 10,3	1 369	1 221	89,2	- 7,0	25,2	29,5	37,4	40,8
Hotellerie zusammen	141	129	91,5	- 1,5	8 075	7 625	94,4	0,3	32,5	36,5	46,4	48,9
Jugendherbergen und Hütten	9	7	77,8	40,0	539	337	62,5	44,0	17,3	32,7	28,8	37,2
Erholungsheime und Ferienheime, Schulungsheime	14	12	85,7	- 7,7	759	578	76,2	- 5,4	25,7	33,7	40,9	47,4
Ferienhäuser und Ferienwohnungen, Ferienzentren	88	85	96,6	9,0	1 815	1 717	94,6	10,6	9,9	10,6	32,1	33,1
Sonstiges Beherbergungs- gewerbe zusammen	111	104	93,7	8,3	3 113	2 632	84,5	9,8	15,0	18,2	33,8	37,2
Hotellerie und Sonstiges Beher- bergungsgewerbe zusammen	252	233	92,5	2,6	11 188	10 257	91,7	2,5	27,7	31,7	42,9	45,8
Campingplätze	10	8	80,0	14,3	x	x	x	x	x	x	x	x
Vorsorge- und Reha-Kliniken	11	11	100,0	0,0	1 932	1 884	97,5	- 2,4	86,7	88,9	85,4	87,4
Betriebe insgesamt	273	252	92,3	2,9	13 120	12 141	92,5	1,7	37,1	38,3	52,1	48,6

¹⁾ Im Berichtsmonat geöffnete sowie vorübergehend geschlossene Betriebe/ Campingplätze. - ²⁾ Ganz oder teilweise geöffnet. - ³⁾ Anteil am Insgesamt.

- ⁴⁾ Maximales Bettenangebot in den zurückliegenden 13 Monaten (einschl. lfd. Monat). - ⁵⁾ Rechnerischer Wert (Übernachtungen/mögliche Bettentage) x 100.

- ⁶⁾ Rechnerischer Wert (Übernachtungen/angebotene Bettentage) x 100.

- ⁷⁾ Berechnung der Veränderungsrate bezieht sich auf Beherbergungsbetriebe ab 10 Betten bzw. 10 Stellplätzen bei Campingplätzen.

- ⁸⁾ Einschließlich Campingplätze.

**8.2. Beherbergungsbetriebe, Gästebetten und Kapazitätsauslastung in Bayern
nach Gemeindegruppen und Betriebsarten
- hier: Luftkurorte -**

Gemeindegruppe Betriebsart		November 2024								Januar - November 2024			
		Betriebe/ Campingplätze				Betten/ Schlafgelegenheiten				Durchschnittliche Auslastung			
		ins- gesamt ¹⁾	darunter			ins- gesamt ⁴⁾	darunter			aller ⁵⁾	der angebo- tenen ⁶⁾	aller ⁵⁾	der angebo- tenen ⁶⁾
			geöffnete ²⁾ Betriebe/ Campingplätze				angebotene Betten/ Schlafgelegenheiten						
			zu- sammen	Anteil ³⁾	Verän- derung zum Vorjahres- monat		zu- sammen	Anteil ³⁾	Verän- derung zum Vorjahres- monat				
		Anzahl		% ⁷⁾		Anzahl		%					
Hotels	253	225	88,9	- 0,4	23 285	21 408	91,9	0,9	26,0	31,9	43,4	46,2	
Hotels garnis	239	170	71,1	- 5,6	6 995	5 218	74,6	- 2,4	12,1	19,4	32,7	38,5	
Gasthöfe	220	187	85,0	2,2	6 730	5 843	86,8	4,9	9,9	14,2	28,3	31,1	
Pensionen	204	173	84,8	5,5	4 910	4 199	85,5	9,3	9,7	13,0	30,1	33,9	
Hotellerie zusammen	916	755	82,4	0,3	41 920	36 668	87,5	1,9	19,2	25,4	37,6	41,2	
Jugendherbergen und Hütten	74	61	82,4	- 4,7	3 314	2 980	89,9	0,8	14,2	16,8	27,8	30,1	
Erholungsheime und Ferienheime, Schulungsheime	83	80	96,4	1,3	6 215	6 076	97,8	1,3	27,8	29,3	40,0	40,9	
Ferienhäuser und Ferienwohnungen, Ferienzentren	967	871	90,1	3,2	21 623	19 694	91,1	2,7	5,6	6,8	27,9	29,4	
Sonstiges Beherbergungs- gewerbe zusammen	1 124	1 012	90,0	2,5	31 152	28 750	92,3	2,2	11,0	12,8	30,3	31,8	
Hotellerie und Sonstiges Beher- bergungsgewerbe zusammen	2 040	1 767	86,6	1,6	73 072	65 418	89,5	2,0	15,7	19,6	34,5	37,1	
Campingplätze	86	51	59,3	0,0	x	x	x	x	x	x	x	x	
Vorsorge- und Reha-Kliniken	17	17	100,0	0,0	2 796	2 762	98,8	2,6	90,4	91,5	89,9	90,2	
Betriebe insgesamt	2 143	1 835	85,6	1,5	75 868	68 180	89,9	2,1	19,2	18,6	43,6	34,9	

¹⁾ Im Berichtsmonat geöffnete sowie vorübergehend geschlossene Betriebe/ Campingplätze. - ²⁾ Ganz oder teilweise geöffnet. - ³⁾ Anteil am Insgesamt.

- ⁴⁾ Maximales Bettenangebot in den zurückliegenden 13 Monaten (einschl. lfd. Monat). - ⁵⁾ Rechnerischer Wert (Übernachtungen/mögliche Bettentage) x 100.

- ⁶⁾ Rechnerischer Wert (Übernachtungen/angebotene Bettentage) x 100.

- ⁷⁾ Berechnung der Veränderungsrate bezieht sich auf Beherbergungsbetriebe ab 10 Betten bzw. 10 Stellplätzen bei Campingplätzen.

- ⁸⁾ Einschließlich Campingplätze.

**8.3. Beherbergungsbetriebe, Gästebetten und Kapazitätsauslastung in Bayern
nach Gemeindegruppen und Betriebsarten
- hier: Erholungsorte -**

Gemeindegruppe Betriebsart	November 2024									Januar - November 2024		
	Betriebe/ Campingplätze				Betten/ Schlafgelegenheiten				Durchschnittliche Auslastung			
	ins- gesamt ¹⁾	darunter			ins- gesamt ⁴⁾	darunter			aller ⁵⁾	der angebo- tenen ⁶⁾	aller ⁵⁾	der angebo- tenen ⁶⁾
		geöffnete ²⁾ Betriebe/ Campingplätze				angebotene Betten/ Schlafgelegenheiten						
		zu- sammen	Anteil ³⁾	Verän- derung zum Vorjahres- monat		zu- sammen	Anteil ³⁾	Verän- derung zum Vorjahres- monat				
									Betten/ Schlafgelegenheiten ⁸⁾			
Anzahl	% ⁷⁾			Anzahl	%							
Hotels	299	274	91,6	- 1,1	23 332	22 268	95,4	0,3	37,1	41,1	46,4	48,8
Hotels garnis	130	101	77,7	- 1,9	3 688	3 011	81,6	1,1	16,5	21,8	33,0	37,4
Gasthöfe	376	333	88,6	0,0	11 228	9 955	88,7	0,6	14,8	18,6	26,6	29,6
Pensionen	173	149	86,1	- 5,1	4 298	3 750	87,2	- 2,1	13,5	16,9	27,1	29,2
Hotellerie zusammen	978	857	87,6	- 1,5	42 546	38 984	91,6	0,2	27,0	31,8	38,0	40,9
Jugendherbergen und Hütten	67	57	85,1	7,5	3 276	2 813	85,9	7,7	17,2	22,6	26,5	29,8
Erholungsheime und Ferienheime, Schulungsheime	79	72	91,1	- 4,0	6 479	6 021	92,9	- 2,3	30,9	34,4	33,9	36,4
Ferienhäuser und Ferienwohnungen, Ferienzentren	625	550	88,0	0,2	14 429	12 443	86,2	0,5	6,8	8,7	27,1	29,6
Sonstiges Beherbergungs- gewerbe zusammen	771	679	88,1	0,3	24 184	21 277	88,0	0,6	14,7	18,1	28,8	31,5
Hotellerie und Sonstiges Beher- bergungsgewerbe zusammen	1 749	1 536	87,8	- 0,7	66 730	60 261	90,3	0,3	22,5	27,0	34,7	37,6
Campingplätze	125	56	44,8	- 3,4	x	x	x	x	x	x	x	x
Vorsorge- und Reha-Kliniken	15	15	100,0	- 6,3	2 340	2 340	100,0	- 3,7	78,9	78,9	79,8	79,5
Betriebe insgesamt	1 889	1 607	85,1	- 0,9	69 070	62 601	90,6	0,2	25,0	23,0	44,7	32,0

¹⁾ Im Berichtsmonat geöffnete sowie vorübergehend geschlossene Betriebe/ Campingplätze. - ²⁾ Ganz oder teilweise geöffnet. - ³⁾ Anteil am Insgesamt.

- ⁴⁾ Maximales Bettenangebot in den zurückliegenden 13 Monaten (einschl. lfd. Monat). - ⁵⁾ Rechnerischer Wert (Übernachtungen/mögliche Bettentage) x 100.

- ⁶⁾ Rechnerischer Wert (Übernachtungen/angebotene Bettentage) x 100.

- ⁷⁾ Berechnung der Veränderungsrate bezieht sich auf Beherbergungsbetriebe ab 10 Betten bzw. 10 Stellplätzen bei Campingplätzen.

- ⁸⁾ Einschließlich Campingplätze.

**8.4. Beherbergungsbetriebe, Gästebetten und Kapazitätsauslastung in Bayern
nach Gemeindegruppen und Betriebsarten
- hier: Prädikatisierte Gemeinden -**

Gemeindegruppe Betriebsart	November 2024										Januar - November 2024	
	Betriebe/ Campingplätze				Betten/ Schlafgelegenheiten				Durchschnittliche Auslastung			
	ins- gesamt ¹⁾	darunter			ins- gesamt ⁴⁾	darunter			aller ⁵⁾	der angebo- tenen ⁶⁾	aller ⁵⁾	der angebo- tenen ⁶⁾
		geöffnete ²⁾ Betriebe/ Campingplätze				angebotene Betten/ Schlafgelegenheiten						
		zu- sammen	Anteil ³⁾	Verän- derung zum Vorjahres- monat		zu- sammen	Anteil ³⁾	Verän- derung zum Vorjahres- monat				
Anzahl		% ⁷⁾		Anzahl		%						
Hotels	985	904	91,8	0,6	94 169	88 673	94,2	2,1	34,7	40,3	47,0	50,0
Hotels garnis	764	620	81,2	- 5,5	23 304	19 520	83,8	- 2,1	16,0	21,9	36,7	40,9
Gasthöfe	746	650	87,1	0,3	22 279	19 537	87,7	1,9	12,7	17,1	28,2	31,2
Pensionen	678	586	86,4	- 0,2	16 916	14 732	87,1	0,8	13,2	17,1	33,3	36,5
Hotellerie zusammen	3 173	2 760	87,0	- 1,1	156 668	142 462	90,9	1,4	26,5	32,5	41,3	44,6
Jugendherbergen und Hütten	206	158	76,7	1,3	11 622	8 686	74,7	5,7	13,5	20,9	28,3	34,5
Erholungsheime und Ferienheime, Schulungsheime	222	206	92,8	- 1,4	17 253	16 049	93,0	- 1,7	28,0	31,5	38,1	40,4
Ferienhäuser und Ferienwohnungen, Ferienzentren	2 596	2 379	91,6	1,8	58 255	53 124	91,2	1,8	7,9	9,4	30,0	31,8
Sonstiges Beherbergungs- gewerbe zusammen	3 024	2 743	90,7	1,5	87 130	77 859	89,4	1,5	12,7	15,4	31,4	33,8
Hotellerie und Sonstiges Beher- bergungsgewerbe zusammen	6 197	5 503	88,8	0,2	243 798	220 321	90,4	1,4	21,5	26,3	37,8	40,8
Campingplätze	275	161	58,5	- 1,2	x	x	x	x	x	x	x	x
Vorsorge- und Reha-Kliniken	142	139	97,9	- 4,1	23 658	23 428	99,0	- 0,2	82,7	83,6	84,3	84,9
Betriebe insgesamt	6 614	5 803	87,7	0,1	267 456	243 749	91,1	1,3	28,0	27,0	48,2	39,1

- ¹⁾ Im Berichtsmonat geöffnete sowie vorübergehend geschlossene Betriebe/ Campingplätze. - ²⁾ Ganz oder teilweise geöffnet. - ³⁾ Anteil am Insgesamt.
- ⁴⁾ Maximales Bettenangebot in den zurückliegenden 13 Monaten (einschl. lfd. Monat). - ⁵⁾ Rechnerischer Wert (Übernachtungen/mögliche Bettentage) x 100.
- ⁶⁾ Rechnerischer Wert (Übernachtungen/angebotene Bettentage) x 100.
- ⁷⁾ Berechnung der Veränderungsrate bezieht sich auf Beherbergungsbetriebe ab 10 Betten bzw. 10 Stellplätzen bei Campingplätzen.
- ⁸⁾ Einschließlich Campingplätze.

**8.5. Beherbergungsbetriebe, Gästebetten und Kapazitätsauslastung in Bayern
nach Gemeindegruppen und Betriebsarten
- hier: Sonstige Gemeinden -**

Gemeindegruppe Betriebsart	November 2024									Januar - November 2024		
	Betriebe/ Campingplätze				Betten/ Schlafgelegenheiten				Durchschnittliche Auslastung			
	ins- gesamt ¹⁾	darunter			ins- gesamt ⁴⁾	darunter			aller ⁵⁾	der angebo- tenen ⁶⁾	aller ⁵⁾	der angebo- tenen ⁶⁾
		geöffnete ²⁾ Betriebe/ Campingplätze				angebotene Betten/ Schlafgelegenheiten						
		zu- sammen	Anteil ³⁾	Verän- derung zum Vorjahres- monat		zu- sammen	Anteil ³⁾	Verän- derung zum Vorjahres- monat				
Anzahl		% ⁷⁾		Anzahl		%						
Hotels	1 340	1 320	98,5	- 1,3	174 573	171 796	98,4	0,0	42,8	43,7	45,8	46,8
Hotels garnis	885	863	97,5	0,3	78 750	76 806	97,5	3,5	44,8	46,1	47,4	49,1
Gasthöfe	1 169	1 132	96,8	- 3,2	34 603	33 313	96,3	- 3,4	23,2	24,6	28,2	29,7
Pensionen	454	429	94,5	- 1,2	12 369	11 564	93,5	- 1,7	28,0	30,1	33,3	35,4
Hotellerie zusammen	3 848	3 744	97,3	- 1,5	300 295	293 479	97,7	0,4	40,5	41,6	43,7	45,0
Jugendherbergen und Hütten	93	81	87,1	- 1,2	7 457	6 829	91,6	- 2,1	29,1	31,9	36,4	39,8
Erholungsheime und Ferienheime, Schulungsheime	184	176	95,7	- 2,8	14 077	13 613	96,7	- 3,1	33,3	34,5	32,4	34,0
Ferienhäuser und Ferienwohnungen, Ferienzentren	672	645	96,0	5,7	27 220	23 828	87,5	7,4	31,5	36,2	39,9	42,6
Sonstiges Beherbergungs- gewerbe zusammen	949	902	95,0	3,3	48 754	44 270	90,8	2,4	31,7	35,0	37,1	39,6
Hotellerie und Sonstiges Beher- bergungsgewerbe zusammen	4 797	4 646	96,9	- 0,6	349 049	337 749	96,8	0,7	39,2	40,8	42,8	44,3
Campingplätze	260	151	58,1	0,0	x	x	x	x	x	x	x	x
Vorsorge- und Reha-Kliniken	16	16	100,0	0,0	1 988	1 988	100,0	1,5	83,0	83,0	87,2	86,9
Betriebe insgesamt	5 073	4 813	94,9	- 0,6	351 037	339 737	96,8	0,7	39,8	37,8	45,2	41,1

- ¹⁾ Im Berichtsmonat geöffnete sowie vorübergehend geschlossene Betriebe/ Campingplätze. - ²⁾ Ganz oder teilweise geöffnet. - ³⁾ Anteil am Insgesamt.
- ⁴⁾ Maximales Bettenangebot in den zurückliegenden 13 Monaten (einschl. lfd. Monat). - ⁵⁾ Rechnerischer Wert (Übernachtungen/mögliche Bettentage) x 100.
- ⁶⁾ Rechnerischer Wert (Übernachtungen/angebotene Bettentage) x 100.
- ⁷⁾ Berechnung der Veränderungsrate bezieht sich auf Beherbergungsbetriebe ab 10 Betten bzw. 10 Stellplätzen bei Campingplätzen.
- ⁸⁾ Einschließlich Campingplätze.

**9. Ankünfte, Übernachtungen und Aufenthaltsdauer der Gäste auf Campingplätzen in Bayern
nach Herkunftsländern**

Gemeindegruppe Herkunftsland (ständiger Wohnsitz)	November 2024						Januar - November 2024					
	Ankünfte		Übernachtungen			Durchschnittliche Aufenthaltsdauer ²⁾	Ankünfte		Übernachtungen			Durchschnittliche Aufenthaltsdauer ²⁾
	insgesamt	Veränderung zum Vorjahresmonat	insgesamt	Veränderung zum Vorjahresmonat	Anteil ¹⁾		insgesamt	Veränderung zum Vorjahreszeitraum	insgesamt	Veränderung zum Vorjahreszeitraum	Anteil ¹⁾	
	Anzahl	%	Anzahl	%		Tage	Anzahl	%	Anzahl	%		Tage
Deutschland	39 237	19,3	112 037	5,8	94,6	2,9	2 387 677	3,2	7 369 135	1,7	89,9	3,1
Ausland												
Belgien	66	-59,3	153	-54,5	2,4	2,3	15 627	-7,2	31 281	-10,9	3,8	2,0
Bulgarien	10	150,0	20	150,0	0,3	2,0	749	-29,3	1 119	-25,1	0,1	1,5
Dänemark	20	-39,4	28	-50,0	0,4	1,4	19 761	4,4	37 414	10,0	4,5	1,9
Estland	11	266,7	16	.	0,2	1,5	687	-15,0	886	-14,4	0,1	1,3
Finnland	24	9,1	36	-18,2	0,6	1,5	2 309	8,3	3 689	10,8	0,4	1,6
Frankreich	93	-34,5	194	-46,3	3,0	2,1	17 573	-7,5	31 779	-8,2	3,8	1,8
Griechenland	5	x	5	x	0,1	1,0	168	-13,0	457	5,5	0,1	2,7
Großbritannien, Nordirland	75	-7,4	189	-7,8	2,9	2,5	20 175	34,8	40 660	26,5	4,9	2,0
Irland, Republik	9	.	63	.	1,0	7,0	1 297	25,7	5 328	57,5	0,6	4,1
Island	4	0,0	9	0,0	0,1	2,3	168	-20,0	269	-25,9	0,0	1,6
Italien	338	26,1	635	36,3	9,8	1,9	20 654	-8,0	36 101	-6,7	4,3	1,7
Kroatien	10	.	21	.	0,3	2,1	463	14,3	924	6,2	0,1	2,0
Lettland	-	-	-	-	-	-	897	-21,2	1 120	-19,9	0,1	1,2
Litauen	4	0,0	4	0,0	0,1	1,0	1 079	-18,9	1 538	-26,6	0,2	1,4
Luxemburg	30	200,0	66	6,5	1,0	2,2	1 624	0,4	3 930	-9,1	0,5	2,4
Malta	-	-	-	-	-	-	60	-62,5	119	-60,9	0,0	2,0
Niederlande	257	34,6	581	18,3	9,0	2,3	149 918	1,7	296 748	-0,3	35,7	2,0
Norwegen	9	-50,0	20	-50,0	0,3	2,2	4 532	3,7	6 803	-1,9	0,8	1,5
Österreich	611	25,7	2 221	32,3	34,4	3,6	39 135	-6,1	90 991	-1,4	10,9	2,3
Polen	36	20,0	66	24,5	1,0	1,8	7 861	-15,9	14 175	-16,0	1,7	1,8
Portugal	12	33,3	16	-11,1	0,2	1,3	567	18,1	1 008	12,1	0,1	1,8
Rumänien	5	-37,5	11	22,2	0,2	2,2	1 595	-13,2	2 841	-16,0	0,3	1,8
Russland	1	0,0	1	0,0	0,0	1,0	85	9,0	124	-2,4	0,0	1,5
Schweden	35	20,7	60	-20,0	0,9	1,7	11 207	16,4	16 274	15,2	2,0	1,5
Schweiz	540	18,7	1 499	27,7	23,2	2,8	51 778	0,4	138 892	0,5	16,7	2,7
Slowakische Republik	6	-45,5	48	118,2	0,7	8,0	1 401	-13,3	2 396	-6,3	0,3	1,7
Slowenien	12	-78,6	67	-46,4	1,0	5,6	3 118	24,9	5 499	22,5	0,7	1,8
Spanien	32	52,4	57	-38,0	0,9	1,8	5 301	16,8	10 909	9,2	1,3	2,1
Tschechische Republik	113	-16,9	201	-26,4	3,1	1,8	11 455	-12,1	23 473	-12,6	2,8	2,0
Türkei	-	-	3	-85,0	0,0	-	215	8,6	429	24,3	0,1	2,0
Ukraine	1	0,0	1	0,0	0,0	1,0	435	25,7	763	25,5	0,1	1,8
Ungarn	6	50,0	16	220,0	0,2	2,7	2 843	-15,5	4 563	0,8	0,5	1,6
Zypern	-	-	-	-	-	-	37	48,0	99	1,0	0,0	2,7
Sonstiges Europa	14	180,0	47	34,3	0,7	3,4	1 268	-29,1	2 970	-32,7	0,4	2,3
Europa zusammen	2 389	7,8	6 354	12,0	98,5	2,7	396 042	0,0	815 571	-0,3	98,1	2,1
Republik Südafrika	-	-	-	-	-	-	101	-4,7	181	-21,3	0,0	1,8
Sonstiges Afrika	3	x	6	x	0,1	2,0	173	-8,9	599	35,8	0,1	3,5
Afrika zusammen	3	x	6	x	0,1	2,0	274	-7,4	780	16,2	0,1	2,8
Arabische Golfstaaten	9	50,0	9	-25,0	0,1	1,0	129	-2,3	204	-8,1	0,0	1,6
China, Volksrep. / Hongkong .	-	-	-	-	-	-	157	-0,6	273	6,2	0,0	1,7
Indien	-	-	-	-	-	-	56	100,0	116	103,5	0,0	2,1
Israel	4	100,0	8	33,3	0,1	2,0	581	-32,7	879	-38,4	0,1	1,5
Japan	-	-	-	-	-	-	24	20,0	64	28,0	0,0	2,7
Südkorea	1	-83,3	1	-83,3	0,0	1,0	190	-46,6	281	-57,7	0,0	1,5
Taiwan	-	-	-	-	-	-	90	-18,9	230	31,4	0,0	2,6
Sonstiges Asien	4	-20,0	14	-12,5	0,2	3,5	327	9,0	730	52,1	0,1	2,2
Asien zusammen	18	-25,0	32	-33,3	0,5	1,8	1 554	-21,0	2 777	-16,7	0,3	1,8

**9. Ankünfte, Übernachtungen und Aufenthaltsdauer der Gäste auf Campingplätzen in Bayern
nach Herkunftsländern**

Gemeindeguppe Herkunftsland (ständiger Wohnsitz)	November 2024						Januar - November 2024					
	Ankünfte		Übernachtungen			Durchschnittliche Aufenthaltsdauer ²⁾	Ankünfte		Übernachtungen			Durchschnittliche Aufenthaltsdauer ²⁾
	insgesamt	Veränderung zum Vorjahresmonat	insgesamt	Veränderung zum Vorjahresmonat	Anteil ¹⁾		insgesamt	Veränderung zum Vorjahreszeitraum	insgesamt	Veränderung zum Vorjahreszeitraum	Anteil ¹⁾	
	Anzahl	%	Anzahl	%		Tage	Anzahl	%	Anzahl	%		Tage
Kanada	-	-	-	-	-	-	722	-9,8	959	-14,6	0,1	1,3
USA	11	57,1	27	145,5	0,4	2,5	3 750	-5,2	5 333	2,0	0,6	1,4
Mittelamerika und Karibik	-	-	-	-	-	-	220	53,8	439	72,8	0,1	2,0
Brasilien	11	.	11	.	0,2	1,0	375	10,0	502	-5,6	0,1	1,3
Sonstiges Südamerika	4	-42,9	4	-63,6	0,1	1,0	454	4,1	610	-2,6	0,1	1,3
Sonstiges Nordamerika	-	-	-	-	-	-	56	300,0	75	177,8	0,0	1,3
Amerika zusammen	26	13,0	42	16,7	0,7	1,6	5 577	-2,0	7 918	1,6	1,0	1,4
Australien	11	83,3	15	25,0	0,2	1,4	2 008	-13,8	2 749	-13,4	0,3	1,4
Neuseeland, Ozeanien	3	-70,0	3	-80,0	0,0	1,0	724	3,7	1 042	-4,3	0,1	1,4
Australien zusammen	14	-12,5	18	-33,3	0,3	1,3	2 732	-9,8	3 791	-11,1	0,5	1,4
Ohne Angabe	2	0,0	2	0,0	0,0	1,0	258	-40,4	525	-43,8	0,1	2,0
Ausland zusammen	2 452	7,4	6 454	11,4	5,4	2,6	406 437	-0,3	831 362	-0,4	10,1	2,0
Ankünfte / Übernachtungen insgesamt	41 689	18,5	118 491	6,1	100,0	2,8	2 794 114	2,7	8 200 497	1,5	100,0	2,9

¹⁾ Bei Übernachtungen von Gästen aus der Bundesrepublik Deutschland und dem Ausland zusammen: Anteil an allen Übernachtungen im Bundesgebiet; sonst: Anteil an allen Übernachtungen am Ausland zusammen. - ²⁾ Rechnerischer Wert Übernachtungen/Ankünfte.

**10. Ankünfte, Übernachtungen und Aufenthaltsdauer der Gäste auf Campingplätzen in Bayern
nach Regionalgliederung und zusammengefassten Gästegruppen**

Regierungsbezirk Ständiger Wohnsitz der Gäste innerhalb/ außerhalb der Bundesrepublik Deutschland	November 2024					Januar - November 2024				
	Ankünfte		Übernachtungen		Durch- schnitt- liche Aufent- halts- dauer 1)	Ankünfte		Übernachtungen		Durch- schnitt- liche Aufent- halts- dauer 1)
	ins- gesamt	Verän- derung zum Vor- jahres- monat	ins- gesamt	Verän- derung zum Vor- jahres- monat		ins- gesamt	Verän- derung zum Vor- jahres- zeit- raum	ins- gesamt	Verän- derung zum Vor- jahres- zeit- raum	
	Anzahl	%	Anzahl	%		Anzahl	%	Anzahl	%	
Regierungsbezirk Oberbayern										
Deutschland	6 329	23,3	17 254	21,7	2,7	713 188	-0,7	2 168 622	-1,7	3,0
Ausland	565	-7,1	1 250	-5,4	2,2	130 882	2,3	276 526	2,7	2,1
Zusammen	6 894	20,1	18 504	19,4	2,7	844 070	-0,3	2 445 148	-1,2	2,9
Regierungsbezirk Niederbayern										
Deutschland	5 952	-5,4	29 388	0,6	4,9	204 972	6,1	802 866	5,8	3,9
Ausland	383	15,4	1 821	22,1	4,8	28 121	-0,2	81 600	0,2	2,9
Zusammen	6 335	-4,4	31 209	1,6	4,9	233 093	5,3	884 466	5,3	3,8
Regierungsbezirk Oberpfalz										
Deutschland	1 296	-10,4	3 384	-9,2	2,6	138 727	3,4	398 624	4,6	2,9
Ausland	106	30,9	241	59,6	2,3	16 909	3,1	32 619	4,9	1,9
Zusammen	1 402	-8,2	3 625	-6,5	2,6	155 636	3,4	431 243	4,6	2,8
Regierungsbezirk Oberfranken										
Deutschland	3 932	10,7	7 628	14,7	1,9	202 840	9,5	478 860	7,0	2,4
Ausland	68	65,9	223	193,4	3,3	17 706	5,5	37 083	-1,1	2,1
Zusammen	4 000	11,3	7 851	16,7	2,0	220 546	9,2	515 943	6,3	2,3
Regierungsbezirk Mittelfranken										
Deutschland	4 257	-7,0	10 648	-47,3	2,5	335 574	10,6	1 001 394	4,4	3,0
Ausland	327	6,9	575	-11,3	1,8	60 300	2,9	97 772	-2,3	1,6
Zusammen	4 584	-6,1	11 223	-46,2	2,4	395 874	9,4	1 099 166	3,8	2,8
Regierungsbezirk Unterfranken										
Deutschland	5 040	49,3	10 117	37,8	2,0	246 771	2,2	706 129	2,7	2,9
Ausland	91	-3,2	156	-32,2	1,7	32 654	-0,9	61 449	-2,9	1,9
Zusammen	5 131	47,9	10 273	35,7	2,0	279 425	1,8	767 578	2,2	2,7
Regierungsbezirk Schwaben										
Deutschland	12 431	45,7	33 618	36,5	2,7	545 605	1,4	1 812 640	0,4	3,3
Ausland	912	11,2	2 188	16,9	2,4	119 865	-5,3	244 313	-3,2	2,0
Zusammen	13 343	42,7	35 806	35,1	2,7	665 470	0,1	2 056 953	0,0	3,1
Bayern insgesamt										
Deutschland	39 237	19,3	112 037	5,8	2,9	2 387 677	3,2	7 369 135	1,7	3,1
Ausland	2 452	7,4	6 454	11,4	2,6	406 437	-0,3	831 362	-0,4	2,0
Insgesamt	41 689	18,5	118 491	6,1	2,8	2 794 114	2,7	8 200 497	1,5	2,9

1) Rechnerischer Wert Übernachtungen/Ankünfte.

Aktuelle
Veröffentlichungen
unter
q.bayern.de/produkte



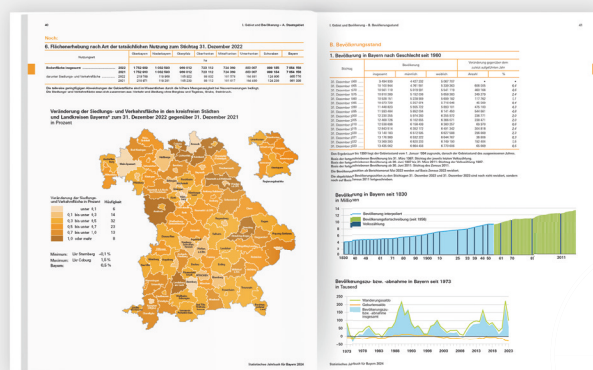
Statistisches Jahrbuch für Bayern

Das **Statistische Jahrbuch** für Bayern ist das Standardwerk der amtlichen Statistik in Bayern seit 1894. Darin zusammengestellt sind jährlich aktuelle Statistikdaten über Land, Leben, Leute, Politik, Wissenschaft und Wirtschaft in Bayern.

Auf über 700 Seiten enthält es die wichtigsten Ergebnisse aller amtlichen


Statistiken – in Form von Tabellen, Graphiken oder Karten – zum Teil mit langjährigen Vergleichsdaten und Zeitreihen.

Ebenso enthalten sind ausgewählte Strukturdaten für Regierungsbezirke, kreisfreie Städte und Landkreise sowie Regionen Bayerns, für Bund und Länder sowie die EU-Mitgliedstaaten.



Preise

Buch	39,00 €
Buch + DVD	46,00 €
DVD	12,00 €
Datei (PDF)	12,00 €



Bayern kompakt

Das Kompendium **Bayern kompakt** bietet auf knapp 50 Seiten die wichtigsten bayerischen Strukturdaten aus Wirtschaft, Gesellschaft und Politik in Texten, Tabellen und Graphiken.

Es verweist zudem auf weiterführende Informationsmedien des Bayerischen Landesamts für Statistik.

Heft und Datei kostenlos

Bayerisches Landesamt für Statistik – Vertrieb, Nürnberger Straße 95, 90762 Fürth
Telefon 0911 98208-6311 | Telefax 0911 98208-96638 | vertrieb@statistik.bayern.de